



**DIF DE NEZAHUALCOYOTL**

**PbRm-08b FICHA TECNICA DE SEGUIMIENTO DE INDICADORES 2023 DE GESTIÓN O ESTRATEGICO**

TIPO DE FICHA: OSFEM

PILAR DE DESARROLLO / JEJE TRANSVERSAL: 1 Pilar 1: Social

TEMA DE DESARROLLO: Salud y bienestar incluyente

PROGRAMA PRESUPUESTARIO: 02030101010101 Medicina preventiva

PROYECTO PRESUPUESTARIO: 020301010201 Promoción de la salud

020301010203 Entornos y comunidades saludables

020301010102 Vigilancia y blindaje epidemiológico

020301010202 Prevención de las adicciones

OBJETIVO DEL PROGRAMA PRESUPUESTARIO: Incluye acciones de promoción, prevención y difusión de la salud pública para contribuir a la disminución de enfermedades y mantener un buen estado de salud de la población municipal.

DEPENDENCIA GENERAL: E00 AREA DE OPERACIÓN

DEPENDENCIA AUXILIAR: 308 Área de Orientación Familiar, 310 Área de Salud y Deporte

**ESTRUCTURA DEL INDICADOR**

NOMBRE DEL INDICADOR: Porcentaje de programas de prevención de la salud difundidos.

FÓRMULA DEL CÁLCULO: (Programas de prevención de la salud difundidos/programas de prevención de la salud programados a difundir)\*100

INTERPRETACIÓN: El resultado obtenido informa la cantidad de programas de salud efectuadas durante el año

DIMENSIÓN QUE ATIENDE: Eficiencia

DESCRIPCIÓN DEL FACTOR DE COMPARACIÓN: Difusión de programas en 2022

AMBITO GEOGRAFICO: MUNICIPIO DE NEZAHUALCOYOTL

COBERTURA: POBLACION DEL MUNICIPIO

LINEA BASE: 2022

FRECUENCIA DE MEDICIÓN: Semestral

Numero: NC 2

**COMPORTAMIENTO DE LAS VARIABLES DURANTE EL TRIMESTRE: Abril-Junio**

VARIABLE	UNIDAD DE MEDIDA	OPERACION	META ANUAL	AVANCE TRIMESTRAL		AVANCE ACUMULADO	
				Programado	%	Programado	%
Programas de prevención de la salud difundidos	Programa	Sumable	2.00	1.00	50.00	1.00	50.00
Programas de prevención de la salud programados a difundir	Programa	Sumable	2.00	1.00	50.00	1.00	50.00

**COMPORTAMIENTO DEL INDICADOR**

**DESCRIPCION DE LA META ANUAL**

Incrementar el porcentaje de difusión de los programas de prevención de la salud en el año actual

META ANUAL	AVANCE TRIMESTRAL		AVANCE ACUMULADO	
	Programado	Alcanzado	Programado	Alcanzado
100.00	100.00	100.00	100.00	100.00

DESCRIPCION DE RESULTADOS Y JUSTIFICACION EN CASO DE VARIACION SUPERIOR A ± 10% RESPECTO A LO PROGRAMADO

**EVALUACION DEL INDICADOR**

SE MEJORA LA PREVENCIÓN DE SALUD DE ACUERDO A LAS ACTUALIDADES, CON LA EVALUACION DE INDICADORES, SE MEJORA LA ATENCIÓN AL PÚBLICO USUARIO, CON LA CONSTANTE CAPACITACIÓN Y VERIFICACIÓN DEL PERSONAL

DEPENDENCIA GENERAL: E00 AREA DE OPERACIÓN

DEPENDENCIA AUXILIAR: 308 Área de Orientación Familiar, 310 Área de Salud y Deporte



ELABORO: SERGIO RESENDIZ RIVERA



VO. BO. RODRIGO VARGAS SORIA



**DIF DE NEZAHUALCOYOTL**

**PbRm-08b FICHA TECNICA DE SEGUIMIENTO DE INDICADORES 2023 DE GESTIÓN O ESTRATEGICO**

**PILAR DE DESARROLLO /EJE TRANSVERSAL:** 1 Pilar 1: Social

**TIPO DE FICHA:** OSFEM

**TEMA DE DESARROLLO:** Salud y bienestar incluyente

**PROGRAMA PRESUPUESTARIO:** 02030101010101 Medicina preventiva

**PROYECTO PRESUPUESTARIO:** 020301010201 Promoción de la salud

02030101010203 Enfermos y comunidades saludables

020301010202 Prevención de las adicciones

**OBJETIVO DEL PROGRAMA PRESUPUESTARIO:** Incluye acciones de promoción, prevención y difusión de la salud pública para contribuir a la disminución de enfermedades y mantener un buen estado de salud de la población municipal.

**DEPENDENCIA GENERAL:** E00 AREA DE OPERACIÓN

**DEPENDENCIA AUXILIAR:** 308 Área de Orientación Familiar,310 Área de Salud y Deporte

**NOMBRE DEL INDICADOR:** Porcentaje de pláticas de promoción de la salud realizadas en el territorio municipal.

**FÓRMULA DEL CÁLCULO:** (Pláticas de promoción de la salud y de Prevención de enfermedades realizadas/Pláticas de promoción de la salud y Prevención de enfermedades programadas) \*100

**INTERPRETACIÓN:** El porcentaje obtenido indica la cantidad de pláticas de promoción de la salud realizadas con respecto a la programación actual

**DIMENSIÓN QUE ATIENDE:** Eficacia

**DESCRIPCIÓN DEL FACTOR DE COMPARACIÓN:** Pláticas de promoción de la salud realizadas en 2022

**AMBITO GEOGRAFICO:** Municipio de Nezahualcóyotl

**COBERTURA:** Habitantes del municipio

**LINEA BASE:** 2022

**Numero:** NA 1.1

**FRECUENCIA DE MEDICIÓN:** Trimestral

**ESTRUCTURA DEL INDICADOR**

**COMPORTAMIENTO DE LAS VARIABLES DURANTE EL TRIMESTRE:** Abril-Junio

VARIABLE	UNIDAD DE MEDIDA	OPERACION	META ANUAL	AVANCE TRIMESTRAL			AVANCE ACUMULADO			
				Programado	Alcanzado	%	Programado	Alcanzado	%	
Pláticas de promoción de la salud y de Prevención de enfermedades realizadas	Plática	Sumable	120.00	30.00	30.00	25.00	60.00	50.00	60.00	100.00
Pláticas de promoción de la salud y Prevención de enfermedades programadas	Plática	Sumable	120.00	30.00	30.00	25.00	60.00	50.00	60.00	100.00

**COMPORTAMIENTO DEL INDICADOR**

**DESCRIPCION DE LA META ANUAL**

Incrementar el numero de pláticas de promoción de la salud dentro del territorio municipal


META ANUAL	AVANCE TRIMESTRAL			AVANCE ACUMULADO		
	Programado	Alcanzado	EF%	Programado	Alcanzado	EF%
100.00	100.00	100.00	100.00	100.00	100.00	100.00
<b>DESCRIPCION DE RESULTADOS Y JUSTIFICACION EN CASO DE VARIACION SUPERIOR A ± 10 % RESPECTO A LO PROGRAMADO</b>						
SEMAFORO Verde						

**EVALUACION DEL INDICADOR**

La evaluación del indicador se da una mayor certeza de la forma de trabajo en el cual se va desarrollando conforme a lineamientos por lo que se cumple con el objetivo evaluado

**DEPENDENCIA GENERAL:** E00 AREA DE OPERACIÓN

**DEPENDENCIA AUXILIAR:** 308 Área de Orientación Familiar,310 Área de Salud y Deporte



**ELABORÓ:** SERGIO RESENDIZ RIVERA



**VO. BO.:** RODRIGO VARGAS SORIA





**PhRm-08b FICHA TECNICA DE SEGUIMIENTO DE INDICADORES 2023 DE GESTIÓN O ESTRATEGICO**

**DIF DE NEZAHUALCOYOTL**

**TIPO DE FICHA: OSFEM**

**PILAR DE DESARROLLO / EJE TRANSVERSAL:** 1 Pilar 1: Social

**TEMA DE DESARROLLO:** Salud y bienestar incluyente

**PROGRAMA PRESUPUESTARIO:** 02030101 **Prevención médica para la comunidad**

**PROYECTO PRESUPUESTARIO:** 020301010101 Medicina preventiva

020301010201 Promoción de la salud

020301010203 Entornos y comunidades saludables

**OBJETIVO DEL PROGRAMA PRESUPUESTARIO:** Incluye acciones de promoción, prevención y difusión de la salud pública para contribuir a la disminución de enfermedades y mantener un buen estado de salud de la población municipal.

**DEPENDENCIA GENERAL:** E00 AREA DE OPERACIÓN

**DEPENDENCIA AUXILIAR:** 308 Área de Orientación Familiar, 310 Área de Salud y Deporte

**NOMBRE DEL INDICADOR:** Porcentaje de dosis de biológicos aplicados en los módulos de vacunación.

**FÓRMULA DEL CÁLCULO:** (Dosis de biológicos aplicado/ Dosis de biológicos programados para aplicar) \*100

**INTERPRETACIÓN:** El porcentaje obtenido indica la dosis de biológico aplicado con respecto a la programación actual

**DIMENSIÓN QUE ATIENDE:** Eficacia

**DESCRIPCIÓN DEL FACTOR DE COMPARACIÓN:** Dosis de biológico aplicado en 2022

**AMBITO GEOGRAFICO:** Municipio de Nezahualcoyotl

**COBERTURA:** Habitantes de Nezahualcoyotl

**LINEA BASE:** 2022

**Numero:** NA 1.2

**FRECUENCIA DE MEDICIÓN:** Trimestral

**ESTRUCTURA DEL INDICADOR**

**COMPORTAMIENTO DE LAS VARIABLES DURANTE EL TRIMESTRE: Abril-Junio**

VARIABLE	UNIDAD DE MEDIDA	OPERACION	META ANUAL		AVANCE TRIMESTRAL		AVANCE ACUMULADO	
			Programado	Alcanzado	Programado	Alcanzado	Programado	Alcanzado
Dosis de biológicos aplicado	Dosis	Sumable	9,600.00	9,600.00	2,400.00	2,476.00	4,800.00	4,249.00
Dosis de biológicos programados para aplicar	Dosis	Sumable	9,600.00	9,600.00	2,400.00	2,400.00	4,800.00	4,800.00
					25.00	103.17	50.00	88.52
					25.00	100.00	50.00	100.00

**COMPORTAMIENTO DEL INDICADOR**

**DESCRIPCION DE LA META ANUAL**

Aplicar dosis de biológico del programa de vacunación universal a personas en riesgo que habitan en el territorio municipal

META ANUAL	AVANCE TRIMESTRAL		AVANCE ACUMULADO	
	Programado	Alcanzado	Programado	Alcanzado
100.00	100.00	103.17	100.00	88.52
		Verde		Verde

**DESCRIPCION DE RESULTADOS Y JUSTIFICACION EN CASO DE VARIACION SUPERIOR A ± 10 % RESPECTO A LO PROGRAMADO**


En relación a la proporción en el servicio de vacunas no se alcanza el porcentaje estipulado para el primer trimestre, faltando un 6.53% para cumplirla. Nose cumple con la meta debido a la poca afluencia de gente, a si como la falta de documentos en el caso de menores de edad.

**EVALUACION DEL INDICADOR**

en la evaluación se se detecta varias anomalías y este es el motivo por el cual no se alcanza la meta, para mejorar la problematica, se construya un nuevo plan estrategico para poder cumplir.

**DEPENDENCIA GENERAL:** E00 AREA DE OPERACIÓN

**DEPENDENCIA AUXILIAR:** 308 Área de Orientación Familiar, 310 Área de Salud y Deporte



**ELABORÓ**

**SERGIO RESENDIZ RIVERA**



**RODRIGO VARGAS SORIA**

SECRETARÍA DE SALUD PÚBLICA  
DIF NEZA  
UNIDAD DE INVESTIGACIÓN, EVALUACIÓN,  
MONITOREO Y EVALUACIÓN  
PROGRAMA DE INVESTIGACIÓN Y EVALUACIÓN



GOBIERNO DEL ESTADO DE MÉXICO

**PbRm-08b FICHA TECNICA DE SEGUIMIENTO DE INDICADORES 2023 DE GESTIÓN O ESTRATEGICO**

TIPO DE FICHA: OSFEM

PILAR DE DESARROLLO / EJE TRANSVERSAL: 1 Pilar 1: Social

TEMA DE DESARROLLO: Salud y bienestar incluyente

PROGRAMA PRESUPUESTARIO: 02030101 Prevención médica para la comunidad

PROYECTO PRESUPUESTARIO: 020301010201 Medicina preventiva

020301010201 Promoción de la salud

020301010203 Entornos y comunidades saludables

020301010102 Vigilancia y blindaje epidemiológico

020301010202 Prevención de las adicciones

OBJETIVO DEL PROGRAMA PRESUPUESTARIO: Incluye acciones de promoción, prevención y difusión de la salud pública para contribuir a la disminución de enfermedades y mantener un buen estado de salud de la población municipal.

DEPENDENCIA GENERAL: E00 AREA DE OPERACIÓN

DEPENDENCIA AUXILIAR: 308 Área de Orientación Familiar, 310 Área de Salud y Deporte

**ESTRUCTURA DEL INDICADOR**

NOMBRE DEL INDICADOR: Porcentaje de ilustrativos distribuidos para la promoción de la salud y prevención de enfermedades.

FÓRMULA DEL CÁLCULO: (Ilustrativos para la promoción de la salud y prevención de enfermedades distribuidos / Ilustrativos para la promoción de la salud y prevención de enfermedades programados a distribuir) \*100

INTERPRETACIÓN: El porcentaje indica la cantidad de ilustrativos con respecto a la programación actual

DIMENSIÓN QUE ATIENDE: Eficacia

DESCRIPCIÓN DEL FACTOR DE COMPARACIÓN: Ilustrativos distribuidos en 2022

AMBITO GEOGRAFICO: Municipio de nezahualcoyotl

COBERTURA: Habitantes de nezahualcoyotl

LINEA BASE: 2022

FRECUENCIA DE MEDICIÓN: Trimestral

Numero: NA 2.1

**COMPORTAMIENTO DE LAS VARIABLES DURANTE EL TRIMESTRE: Abril-Junio**

VARIABLE	UNIDAD DE MEDIDA	OPERACION	META ANUAL	AVANCE TRIMESTRAL			AVANCE ACUMULADO		
				Programado	%	Alcanzado	Programado	%	Alcanzado
Ilustrativos para la promoción de la salud y prevención de enfermedades distribuidos	Ilustrativo	Sumable	160.00	40.00	25.00	40.00	80.00	50.00	80.00
Ilustrativos para la promoción de la salud y prevención de enfermedades programados a distribuir	Ilustrativo	Sumable	160.00	40.00	25.00	40.00	80.00	50.00	80.00

**COMPORTAMIENTO DEL INDICADOR**

Distribuir ilustrativos con la finalidad de prevenir enfermedades, especialmente a los grupos vulnerables del municipio

DESCRIPCION DE LA META ANUAL

META ANUAL	AVANCE TRIMESTRAL			AVANCE ACUMULADO		
	Programado	Alcanzado	EF%	Programado	Alcanzado	EF%
100.00	100.00	100.00	100.00	100.00	100.00	100.00
DESCRIPCION DE RESULTADOS Y JUSTIFICACION EN CASO DE VARIACION SUPERIOR A ± 10 % RESPECTO A LO PROGRAMADO	Verde	Verde	Verde	Verde	Verde	Verde

**EVALUACION DEL INDICADOR**

Este nos permite tener un panorama de mayor amplitud así como la verificación de las acciones realizadas para el desarrollo social nos permite evaluar su mejor desempeño.

DEPENDENCIA GENERAL: E00 AREA DE OPERACIÓN

DEPENDENCIA AUXILIAR: 308 Área de Orientación Familiar, 310 Área de Salud y Deporte

ELABORÓ

VO. BO.

SERGIO RESENDIZ RIVERA

RODRIGO VARGAS SORIA







**PHRm-08b FICHA TECNICA DE SEGUIMIENTO DE INDICADORES 2023 DE GESTIÓN O ESTRATEGICO**

**DIF DE NEZAHUALCOYOTL**

**TIPO DE FICHA: OSFEM**

**PILAR DE DESARROLLO / EJE TRANSVERSAL:** 1 Pilar 1: Social  
**TEMA DE DESARROLLO:** Alimentación y nutrición para las familias.  
**PROGRAMA PRESUPUESTARIO:** 02050603 Alimentación para la población infantil  
**PROYECTO PRESUPUESTARIO:** 020506030101 Desayunos escolares  
**OBJETIVO DEL PROGRAMA PRESUPUESTARIO:** Engloba las acciones encaminadas a disminuir la desnutrición, el sobrepeso y la obesidad en la población preescolar en zonas indígenas, rurales y urbano marginadas del territorio estatal.  
**DEPENDENCIA GENERAL:** E00 AREA DE OPERACIÓN  
**DEPENDENCIA AUXILIAR:** 311 Área de Servicios Nutricionales

020506030102 Desayuno escolar comunitario

**ESTRUCTURA DEL INDICADOR**

**NOMBRE DEL INDICADOR:** Porcentaje de desayunos escolares entregados a la población infantil del municipio.  
**FÓRMULA DEL CÁLCULO:** (Desayunos escolares entregados a la población infantil del municipio/Desayunos escolares programados a entregar) \*100  
**INTERPRETACIÓN:** Desayunos escolares entregados a la población infantil escolarizada  
**DIMENSIÓN QUE ATIENDE:** Eficiencia  
**DESCRIPCIÓN DEL FACTOR DE COMPARACIÓN:** Desayunos escolares entregados en 2022  
**AMBITO GEOGRAFICO:** Municipio de Nezahualcoyotl  
**COBERTURA:** Habitantes de Nezahualcoyotl  
**LINEA BASE:** 2022

**FRECUENCIA DE MEDICIÓN:** Trimestral

Numero: NC 1

**COMPORTAMIENTO DE LAS VARIABLES DURANTE EL TRIMESTRE: Abril-Junio**

VARIABLE	UNIDAD DE MEDIDA	OPERACION	META ANUAL	AVANCE TRIMESTRAL		AVANCE ACUMULADO				
				Programado	Alcanzado	Programado	Alcanzado	%	%	
Desayunos escolares entregados a la población infantil del municipio	Desayuno	Sumable	3,567,991.00	924,350.00	827,596.00	89.53	1,978,109.00	55.44	1,843,282.00	93.18
Desayunos escolares programados a entregar	Desayuno	Sumable	3,567,991.00	924,350.00	924,350.00	100.00	1,978,109.00	55.44	1,978,109.00	100.00

**COMPORTAMIENTO DEL INDICADOR**

Disminuir los índices de desnutrición en la población infantil escolarizada

DESCRIPCION DE LA META ANUAL

META ANUAL	AVANCE TRIMESTRAL			AVANCE ACUMULADO		
	Programado	Alcanzado	EF%	Programado	Alcanzado	EF%
100.00	100.00	89.53	89.53	100.00	93.18	93.18

DESCRIPCION DE RESULTADOS Y JUSTIFICACION EN CASO DE VARIACION SUPERIOR A ± 10 % RESPECTO A LO PROGRAMADO  
 No se logro la meta programada debido a que el total de beneficiarios es menor al que se contemplo en un principio cuando se realizo la programacion

**EVALUACION DEL INDICADOR**

Esta variable se programa y se realiza la entrega de desayunos escolares a escuelas de educacion basica

**DEPENDENCIA GENERAL:** E00 AREA DE OPERACIÓN

**DEPENDENCIA AUXILIAR:** 311 Área de Servicios Nutricionales



**VO. BO.**

JOSE ALFREDO CARDOSO NICOLAS

RODRIGO VARGAS SORIA



DIF DE NEZAHUALCOYOTL

PILAR DE DESARROLLO / EJE TRANSVERSAL: 1 Pilar 1: Social

TEMA DE DESARROLLO: Alimentación y nutrición para las familias.

PROGRAMA PRESUPUESTARIO: 02050603 Alimentación para la población infantil

PROYECTO PRESUPUESTARIO: 020506030101 Desayunos escolares

OBJETIVO DEL PROGRAMA PRESUPUESTARIO: Engloba las acciones encaminadas a disminuir la desnutrición, el sobrepeso y la obesidad en la población preescolar en zonas indígenas, rurales y urbano marginadas del territorio estatal.

DEPENDENCIA GENERAL: E00 ÁREA DE OPERACIÓN

DEPENDENCIA AUXILIAR: 311 Área de Servicios Nutricionales

NOMBRE DEL INDICADOR: Porcentaje de raciones alimentarias entregadas

FÓRMULA DEL CÁLCULO: (Raciones alimentarias entregadas/Raciones alimentarias programadas a entregar) \*100

INTERPRETACIÓN: Raciones alimentarias entregadas en el año actual

DIMENSIÓN QUE ATIENDE: Eficiencia

DESCRIPCIÓN DEL FACTOR DE COMPARACIÓN: Raciones alimentarias entregadas en el año 2022

AMBITO GEOGRAFICO: Municipio de Nezahualcoyotl

COBERTURA: Habitantes de nezahualcoyotl

LINEA BASE 2022

Numero: NC 2

COMPORTAMIENTO DE LAS VARIABLES DURANTE EL TRIMESTRE: Abril-Junio

VARIABLE	UNIDAD DE MEDIDA	OPERACION	META ANUAL	AVANCE TRIMESTRAL		AVANCE ACUMULADO	
				Programado	%	Programado	%
Raciones alimentarias entregadas	Ración	Sumable	3,567,991.00	924,350.00	25.91	827,596.00	89.53
Raciones alimentarias programadas a entregar	Ración	Sumable	3,567,991.00	924,350.00	25.91	924,350.00	100.00

COMPORTAMIENTO DEL INDICADOR

DESCRIPCION DE LA META ANUAL

Disminuir los índices de desnutrición en la población del municipio

META ANUAL	AVANCE TRIMESTRAL		AVANCE ACUMULADO	
	Programado	Alcanzado	Programado	Alcanzado
100.00	100.00	89.53	100.00	93.18

DESCRIPCIÓN DE RESULTADOS Y JUSTIFICACIÓN EN CASO DE VARIACIÓN SUPERIOR A ± 10 % RESPECTO A LO PROGRAMADO al final del trimestre se entregaron la cantidad de 827,596 desayunos escolares no se logro la meta programada debido a que el total de beneficios es menor al que se contemplo en un principio cuando realizo la programación anual

Se entregaron las raciones adecuadas

DEPENDENCIA GENERAL: E00 ÁREA DE OPERACIÓN

DEPENDENCIA AUXILIAR: 311 Área de Servicios Nutricionales



ELABORÓ

JOSE ALFREDO CARDOSO NICOLAS

VO. BO. RODRIGO VARGAS SORIA



RODRIGO VARGAS SORIA

TIPO DE FICHA: OSFEM



PbRm-08b FICHA TECNICA DE SEGUIMIENTO DE INDICADORES 2023 DE GESTIÓN O ESTRATEGICO

TIPO DE FICHA: OSFEM

DIF DE NEZAHUALCOYOTL

PILAR DE DESARROLLO / EJE TRANSVERSAL: 1 Pilar 1: Social

TEMA DE DESARROLLO: Alimentación y nutrición para las familias.

PROGRAMA PRESUPUESTARIO: 02050603 Alimentación para la población infantil

PROYECTO PRESUPUESTARIO: 020506030101 Desayunos escolares

OBJETIVO DEL PROGRAMA PRESUPUESTARIO: Engloba las acciones encaminadas a disminuir la desnutrición, el sobrepeso y la obesidad en la población preescolar en zonas indígenas, rurales y urbano marginadas del territorio estatal.

DEPENDENCIA GENERAL: E00 AREA DE OPERACIÓN

DEPENDENCIA AUXILIAR: 311 Área de Servicios Nutricionales

020506030102 Desayuno escolar comunitario

ESTRUCTURA DEL INDICADOR

NOMBRE DEL INDICADOR: Porcentaje de acciones de orientación y educación alimentaria realizadas  
FÓRMULA DEL CÁLCULO: (Acciones de orientación y educación alimentaria efectuadas / Acciones de orientación y educación alimentaria a efectuar) \*100

INTERPRETACIÓN: Refleja la cantidad de acciones de orientación y educación alimentarias realizadas en el año actual

FRECUENCIA DE MEDICIÓN: Trimestral

DIMENSIÓN QUE ATIENDE: Eficiencia  
DESCRIPCIÓN DEL FACTOR DE COMPARACIÓN: acciones de orientación y educación alimentaria en 2022

AMBITO GEOGRAFICO: Municipio de Nezahualcoyotl  
COBERTURA: Habitantes de Nezahualcoyotl

LINEA BASE: 2022

Numero: NC 3

COMPORTAMIENTO DE LAS VARIABLES DURANTE EL TRIMESTRE: Abril-Junio

VARIABLE	UNIDAD DE MEDIDA	OPERACION	META ANUAL	AVANCE TRIMESTRAL		AVANCE ACUMULADO	
				Programado	%	Programado	%
Acciones de orientación y educación alimentaria efectuadas	Acción	Sumable	4.00	1.00	1.00	2.00	100.00
Acciones de orientación y educación alimentaria a efectuar	Acción	Sumable	4.00	1.00	1.00	2.00	100.00

COMPORTAMIENTO DEL INDICADOR

DESCRIPCIÓN DE LA META ANUAL

Incrementar las acciones de orientación y educación alimentaria en beneficio de los habitantes del municipio

META ANUAL	AVANCE TRIMESTRAL		AVANCE ACUMULADO		SEMAFORO
	Programado	Alcanzado	Programado	Alcanzado	
100.00	100.00	100.00	100.00	100.00	verde

DESCRIPCIÓN DE RESULTADOS Y JUSTIFICACIÓN EN CASO DE VARIACIÓN SUPERIOR A ± 10 % RESPECTO A LO PROGRAMADO

EVALUACION DEL INDICADOR

Se lleva adecuadamente las acciones de educación alimentaria

DEPENDENCIA GENERAL: E00 AREA DE OPERACIÓN

DEPENDENCIA AUXILIAR: 311 Área de Servicios Nutricionales



VO. BO.  
RODRIGO VARGAS SORIA

JOSE ALFREDO CARDOSO NICOLAS





**PbRm-08b FICHA TECNICA DE SEGUIMIENTO DE INDICADORES 2023 DE GESTIÓN O ESTRATEGICO**

TIPO DE FICHA: OSFEM

**PILAR DE DESARROLLO / EJE TRANSVERSAL:** 1 Pilar 1: Social

**TEMA DE DESARROLLO:** Alimentación y nutrición para las familias.

**PROGRAMA PRESUPUESTARIO:** 02050603 Alimentación para la población infantil

**PROYECTO PRESUPUESTARIO:** 020506030101 Desayunos escolares

020506030102 Desayuno escolar comunitario

**OBJETIVO DEL PROGRAMA PRESUPUESTARIO:** Engloba las acciones encaminadas a disminuir la desnutrición, el sobrepeso y la obesidad en la población preescolar en zonas indígenas, rurales y urbano marginadas del territorio estatal.

**DEPENDENCIA GENERAL:** E00 AREA DE OPERACIÓN

**DEPENDENCIA AUXILIAR:** 311 Área de Servicios Nutricionales

**ESTRUCTURA DEL INDICADOR**

**NOMBRE DEL INDICADOR:** Porcentaje de inspecciones físicas de la entrega de los desayunos escolares

**FÓRMULA DEL CÁLCULO:** (Inspecciones físicas de la entrega de los desayunos escolares realizadas/Inspecciones físicas de la entrega de los desayunos escolares programadas)\*100

**INTERPRETACIÓN:** Inspecciones físicas realizadas con respecto a la entrega de desayunos escolares

**DIMENSIÓN QUE ATIENDE:** Eficiencia

**DESCRIPCIÓN DEL FACTOR DE COMPARACIÓN:** Inspecciones físicas realizadas en 2022

**AMBITO GEOGRAFICO:** Municipio de Nezahualcoyotl

**COBERTURA:** Habitantes de Nezahualcoyotl

**LINEA BASE:** 2022

**Numero:** NA 1.2

**COMPORTAMIENTO DE LAS VARIABLES DURANTE EL TRIMESTRE:** Abril-Junio

**FRECUENCIA DE MEDICIÓN:** Mensual

VARIABLE	UNIDAD DE MEDIDA	OPERACION	META ANUAL	AVANCE TRIMESTRAL		AVANCE ACUMULADO	
				Programado	%	Programado	%
Inspecciones físicas de la entrega de los desayunos escolares realizadas	Inspección	Sumable	120.00	30.00	25.00	30.00	100.00
Inspecciones físicas de la entrega de los desayunos escolares programadas	Inspección	Sumable	120.00	30.00	25.00	30.00	100.00

**COMPORTAMIENTO DEL INDICADOR**

**DESCRIPCION DE LA META ANUAL**

Supervisión del aprovechamiento de los desayunos escolares entregados

META ANUAL	TRIMESTRE: Abril-Junio			
	AVANCE TRIMESTRAL		AVANCE ACUMULADO	
Programado	Alcanzado	Programado	Alcanzado	SEMAFORO
100.00	100.00	100.00	100.00	verde

DESCRIPCIÓN DE RESULTADOS Y JUSTIFICACIÓN EN CASO DE VARIACIÓN SUPERIOR A ± 10 % RESPECTO A LO PROGRAMADO

**EVALUACION DEL INDICADOR**

En este variable se lleva a cabo inspecciones físicas de la entrega para determinar si efectivamente se esta dando un buen aprovechamiento al apoyo

**DEPENDENCIA GENERAL:** E00 AREA DE OPERACIÓN

**DEPENDENCIA AUXILIAR:** 311 Área de Servicios Nutricionales



JOSE ALFREDO CARDOSO NICOLAS

RODRIGO VARGAS SORIA





DIF DE NEZAHUALCOYOTL

PILAR DE DESARROLLO / EJE TRANSVERSAL: 1 Pilar 1: Social

TEMA DE DESARROLLO: Alimentación y nutrición para las familias.

PROGRAMA PRESUPUESTARIO: 02050603 Alimentación para la población infantil

PROYECTO PRESUPUESTARIO: 020506030101 Desayunos escolares

OBJETIVO DEL PROGRAMA PRESUPUESTARIO: Engloba las acciones encaminadas a disminuir la desnutrición, el sobrepeso y la obesidad en la población preescolar en zonas indígenas, rurales y urbano marginadas del territorio estatal.

DEPENDENCIA GENERAL: E00 ÁREA DE OPERACIÓN

DEPENDENCIA AUXILIAR: 311 Área de Servicios Nutricionales

DEPENDENCIA AUXILIAR: 311 Área de Servicios Nutricionales

NOMBRE DEL INDICADOR: Porcentaje de escuelas beneficiarias de raciones alimentarias

FÓRMULA DEL CÁLCULO: (Escuelas beneficiarias del municipio con el programa de raciones alimentarias/Total de escuelas de educación básica ubicadas en localidades de alta y muy alta marginación del municipio) \*100

INTERPRETACIÓN: Escuelas que se benefician con raciones alimentarias

DIMENSIÓN QUE ATIENDE: Eficiencia

DESCRIPCIÓN DEL FACTOR DE COMPARACIÓN: Escuelas beneficiadas en 2022

ÁMBITO GEOGRÁFICO: Municipio de Nezahualcoyotl

COBERTURA: Habitantes de Nezahualcoyotl

LÍNEA BASE: 2022

Numero: NA 2.1

COMPORTEAMIENTO DE LAS VARIABLES DURANTE EL TRIMESTRE: Abri.- junio

VARIABLE	UNIDAD DE MEDIDA	OPERACION*	META ANUAL	AVANCE TRIMESTRAL		AVANCE ACUMULADO	
				Programado	%	Programado	%
Escuelas beneficiarias del municipio con el programa de raciones alimentarias	Escuela	Promedio	12.00	12.00	100.00	11.00	91.67
Total de escuelas de educación básica ubicadas en localidades de alta y muy alta marginación del municipio	Escuela	Promedio	424.00	424.00	100.00	424.00	100.00

COMPORTAMIENTO DEL INDICADOR

DESCRIPCIÓN DE LA META ANUAL

Disminuir el índice de desnutrición en las escuelas beneficiadas con el programa

META ANUAL	AVANCE TRIMESTRAL		AVANCE ACUMULADO		SEMAFORO
	Programado	Alcanzado	Programado	Alcanzado	
2.83	2.83	2.59	2.83	2.59	Verde

DESCRIPCIÓN DE RESULTADOS Y JUSTIFICACIÓN EN CASO DE VARIACIÓN SUPERIOR A ± 10 % RESPECTO A LO PROGRAMADO  
No se alcanzó la meta programada debido a que falló el registro o la aceptación de la escuela

EVALUACIÓN DEL INDICADOR

la estrategia que se implementara será dar mayor difusión al programa de raciones alimentarias para así lograr que más escuelas se integren al mismo

DEPENDENCIA GENERAL: E00 ÁREA DE OPERACIÓN

DEPENDENCIA AUXILIAR: 311 Área de Servicios Nutricionales



JOSE ALFREDO CARDOSO NICOLAS



RODRIGO VARGAS SORIA

TIPO DE FICHA: OSFEM



**PbRm-08b FICHA TECNICA DE SEGUIMIENTO DE INDICADORES 2023 DE GESTIÓN O ESTRATEGICO**

**DIF DE NEZAHUALCOYOTL**

TIPO DE FICHA: OSFEM

**PILAR DE DESARROLLO / EJE TRANSVERSAL:** 1 Pilar 1: Social  
**TEMA DE DESARROLLO:** Alimentación y nutrición para las familias.  
**PROGRAMA PRESUPUESTARIO:** 02050603 Alimentación para la población infantil  
**PROYECTO PRESUPUESTARIO:** 020506030101 Desayunos escolares  
**OBJETIVO DEL PROGRAMA PRESUPUESTARIO:** Engloba las acciones encaminadas a disminuir la desnutrición, el sobrepeso y la obesidad en la población preescolar en zonas indígenas, rurales y urbano marginadas del territorio estatal.  
**DEPENDENCIA GENERAL:** E00 AREA DE OPERACIÓN  
**DEPENDENCIA AUXILIAR:** 311 Área de Servicios Nutricionales

**NOMBRE DEL INDICADOR:** Porcentaje de inspecciones físicas de la entrega de raciones alimentarias  
**FORMULA DEL CÁLCULO:** (Inspecciones físicas de la entrega de raciones alimentarias realizadas/Inspecciones físicas de la entrega de raciones alimentarias programadas)\*100  
**INTERPRETACIÓN:** Inspecciones físicas realizadas con respecto a la entrega de raciones alimentarias  
**DIMENSIÓN QUE ATIENDE:** Eficiencia  
**DESCRIPCIÓN DEL FACTOR DE COMPARACIÓN:** Inspecciones físicas realizadas en 2022  
**AMBITO GEOGRAFICO:** Municipio de Nezahualcoyotl  
**COBERTURA:** Habitantes de Nezahualcoyotl  
**LINEA BASE:** 2022

**Numero:** NA 2.2

**COMPORTAMIENTO DE LAS VARIABLES DURANTE EL TRIMESTRE:** Abril-Junio

VARIABLE	UNIDAD DE MEDIDA	OPERACION	META ANUAL	AVANCE TRIMESTRAL		AVANCE ACUMULADO	
				Programado	%	Programado	%
Inspecciones físicas de la entrega de raciones alimentarias realizadas	Inspección	Sumable	4.00	1.00	25.00	1.00	50.00
Inspecciones físicas de la entrega de las raciones alimentarias programadas	Inspección	Sumable	4.00	1.00	25.00	1.00	50.00

**COMPORTAMIENTO DEL INDICADOR**

**DESCRIPCIÓN DE LA META ANUAL**

Supervisar el correcto funcionamiento del programa para que cumpla con el objetivo

META ANUAL	AVANCE TRIMESTRAL		AVANCE ACUMULADO	
	Programado	Alcanzado	Programado	Alcanzado
100.00	100.00	100.00	100.00	100.00

**DESCRIPCIÓN DE RESULTADOS Y JUSTIFICACIÓN EN CASO DE VARIACIÓN SUPERIOR A ± 10 % RESPECTO A LO PROGRAMADO**

**EVALUACION DEL INDICADOR**

se llevaron a cabo las inspecciones para determinar si efectivamente se está dando el resultado esperado en dichas raciones

**DEPENDENCIA GENERAL:** E00 AREA DE OPERACIÓN

**DEPENDENCIA AUXILIAR:** 311 Área de Servicios Nutricionales



VO. BO.

JOSE ALFREDO CARDOSO NICOLAS

RODRIGO VARGAS SORIA

UNIDAD DE INFORMACIÓN, PLANEACIÓN, SEGUIMIENTO Y EVALUACIÓN



**DIF DE NEZAHUALCOYOTL**

**PbRm-08b FICHA TECNICA DE SEGUIMIENTO DE INDICADORES 2023 DE GESTIÓN O ESTRATEGICO**

TIPO DE FICHA: OSFEM

**PILAR DE DESARROLLO / EJE TRANSVERSAL:** 1 Pilar 1: Social

**TEMA DE DESARROLLO:** Alimentación y nutrición para las familias.

**PROGRAMA PRESUPUESTARIO:** 02050603 Alimentación para la población Infantil

**PROYECTO PRESUPUESTARIO:** 020506030101 Desayunos escolares

**OBJETIVO DEL PROGRAMA PRESUPUESTARIO:** Engloba las acciones encaminadas a disminuir la desnutrición, el sobrepeso y la obesidad en la población preescolar en zonas indígenas, rurales y urbano marginadas del territorio estatal.

**DEPENDENCIA GENERAL:** E00 AREA DE OPERACIÓN

**DEPENDENCIA AUXILIAR:** 311 Área de Servicios Nutricionales

**NOMBRE DEL INDICADOR:** Porcentaje de difusión de acciones de orientación y educación alimentaria realizadas

**FÓRMULA DEL CÁLCULO:** (Número de acciones de difusión en materia de orientación y educación alimentaria realizadas / Número de acciones de difusión en materia de orientación y educación alimentaria programadas) \*100

**INTERPRETACIÓN:** difusión de acciones de orientación y educación alimentaria realizadas con respecto al año anterior

**DIMENSIÓN QUE ATIENDE:** Eficiencia

**DESCRIPCIÓN DEL FACTOR DE COMPARACIÓN:** difusión de acciones de orientación y educación alimentaria realizadas en 2022

**AMBITO GEOGRAFICO:** Municipio de Nezahualcoyotl

**COBERTURA:** Habitantes de Nezahualcoyotl

**LINEA BASE:** 2022

**COMPORTAMIENTO DE LAS VARIAP ES DURANTE EL TRIMESTRE:** Abril-Junio

**Numero:** NA 3.1

**FRECUENCIA DE MEDICIÓN:** Semestral

VARIABLE	UNIDAD DE MEDIDA	OPERACION	META ANUAL		AVANCE TRIMESTRAL		AVANCE ACUMULADO	
			Programado	%	Programado	%	Programado	%
Número de acciones de difusión en materia de orientación y educación alimentaria realizadas	Acciones	Sumable	1.00	50.00	1.00	100.00	1.00	50.00
Número de acciones de difusión en materia de orientación y educación alimentaria programadas	Acciones	Sumable	2.00	50.00	2.00	100.00	2.00	50.00

**COMPORTAMIENTO DEL INDICADOR**

**DESCRIPCION DE LA META ANUAL**

Incrementar a toma de peso y talla a la población beneficiada

META ANUAL	TRIMESTRE: Abril-Junio			
	AVANCE TRIMESTRAL		AVANCE ACUMULADO	
Programado	Alcanzado	Programado	Alcanzado	SEMAFORO
100.00	100.00	100.00	100.00	verde

DESCRIPCION DE RESULTADOS Y JUSTIFICACION EN CASO DE VARIACION SUPERIOR A ± 10 % RESPECTO A LO PROGRAMADO

**EVALUACION DEL INDICADOR**

Se continuara con el buen trabajo para seguir manteniendo un buen numero de acciones de difusión en materia de orientación y educación alimentaria en las escuelas beneficiadas con el programa

**DEPENDENCIA GENERAL:** E00 AREA DE OPERACIÓN

**DEPENDENCIA AUXILIAR:** 311 Área de Servicios Nutricionales



**VO. BO.**

RODRIGO VARGAS SORIA

JOSE ALFREDO CARDOSO NICOLAS

RODRIGO VARGAS SORIA

FECHA DE ELABORACION: 07/08/2023

Hoja: 121 de 195



PRm-08b FICHA TECNICA DE SEGUIMIENTO DE INDICADORES 2023 DE GESTIÓN O ESTRATEGICO

TIPO DE FICHA: OSFEM



PILAR DE DESARROLLO / EJE TRANSVERSAL: 1 Pilar 1: Social

TEMA DE DESARROLLO: Alimentación y nutrición para las familias.

PROGRAMA PRESUPUESTARIO: 02060501 Alimentación y nutrición familiar

PROYECTO PRESUPUESTARIO: 020605010102 Dotación alimenticia a población marginada

020605010104 Asistencia alimentaria a familias

OBJETIVO DEL PROGRAMA PRESUPUESTARIO: Incluye el grupo de proyectos que tienen como propósito procurar elevar el estado nutricional de grupos vulnerables, promover la autosuficiencia alimenticia en zonas y comunidades marginadas, y fomentar hábitos adecuados de consumo.

DEPENDENCIA GENERAL: E00 AREA DE OPERACIÓN

DEPENDENCIA AUXILIAR: 311 Área de Servicios Nutricionales

ESTRUCTURA DEL INDICADOR

NOMBRE DEL INDICADOR: Porcentaje de apoyos alimentarios entregados.

FÓRMULA DEL CÁLCULO: (Número de apoyos alimentarios entregados / Total de apoyos alimentarios programados) \*100

INTERPRETACIÓN: Conocer el número de apoyos alimentarios entregados en el año actual

DIMENSIÓN QUE ATIENDE: Eficiencia

DESCRIPCIÓN DEL FACTOR DE COMPARACIÓN: Apoyos alimentarios entregados en 2022

AMBITO GEOGRAFICO: Municipio de Nezahualcoyotl

COBERTURA: Habitantes de Nezahualcoyotl

LINEA BASE: 2022

Numero: NC 1

FRECUENCIA DE MEDICIÓN: Semestral

COMPORTAMIENTO DE LAS VARIABLES DURANTE EL TRIMESTRE: Abril-Junio

VARIABLE	UNIDAD DE MEDIDA	OPERACION	META ANUAL	AVANCE TRIMESTRAL		AVANCE ACUMULADO		
				Programado	% Alcanzado	Programado	% Alcanzado	
Número de apoyos alimentarios entregados	Apoyo	Constante	19,974.00	100.00	18,809.00	94.17	18,809.00	94.17
Total de apoyos alimentarios programados	Apoyo	Constante	19,974.00	100.00	19,974.00	100.00	19,974.00	100.00

COMPORTAMIENTO DEL INDICADOR

DESCRIPCIÓN DE LA META ANUAL

Brindar apoyos alimentarios a población en condiciones de vulnerabilidad

META ANUAL	TRIMESTRE: Abril-Junio						
	AVANCE TRIMESTRAL		AVANCE ACUMULADO				
Programado	Alcanzado	EF%	SEMAFORO	Programado	Alcanzado	EF%	SEMAFORO
100.00	94.17	94.17	Verde	100.00	94.17	94.17	Verde

DESCRIPCIÓN DE RESULTADOS Y JUSTIFICACIÓN EN CASO DE VARIACIÓN SUPERIOR A ± 10 % RESPECTO A LO PROGRAMADO: No se logró llegar a la meta programada debido a que el número de beneficiarios en este año es menor comparado al año 2022

EVALUACION DEL INDICADOR

La estrategia para alcanzar la meta programada sera realizar los procesos pertinentes para dar de alta nuevos beneficiarios en el programa de apoyo alimentario

DEPENDENCIA GENERAL: E00 AREA DE OPERACIÓN

DEPENDENCIA AUXILIAR: 311 Área de Servicios Nutricionales



JOSE ALFREDO CARDOSO NICOLAS



RODRIGO VARGAS SORIA



PbRm-08b FICHA TECNICA DE SEGUIMIENTO DE INDICADORES 2023 DE GESTIÓN O ESTRATEGICO

TIPO DE FICHA: OSFEM



**PILAR DE DESARROLLO / EJE TRANSVERSAL:** 1 Pilar 1: Social  
**TEMA DE DESARROLLO:** Alimentación y nutrición para las familias.  
**PROGRAMA PRESUPUESTARIO:** 02060501 Alimentación y nutrición familiar  
**PROYECTO PRESUPUESTARIO:** 020605010102 Dotación alimenticia a población marginada  
 020605010104 Asistencia alimentaria a familias  
**OBJETIVO DEL PROGRAMA PRESUPUESTARIO:** Incluye el grupo de proyectos que tienen como propósito procurar elevar el estado nutricional de grupos vulnerables, promover la autosuficiencia alimenticia en zonas y comunidades marginadas, y fomentar hábitos adecuados de consumo.

**DEPENDENCIA GENERAL:** E00 AREA DE OPERACIÓN  
**DEPENDENCIA AUXILIAR:** 311 Área de Servicios Nutricionales

**NOMBRE DEL INDICADOR:** Porcentaje de orientaciones nutricionales brindadas.  
**FÓRMULA DEL CÁLCULO:** (Número de orientaciones nutricionales brindadas / Total de orientaciones nutricionales programadas) \*100  
**INTERPRETACIÓN:** Conocer el Porcentaje de orientaciones nutricionales brindadas en el año actual  
**DIMENSIÓN QUE ATIENDE:** Eficiencia  
**DESCRIPCIÓN DEL FACTOR DE COMPARACIÓN:** Orientaciones individuales brindadas en 2022  
**AMBITO GEOGRAFICO:** Municipio de Nezahualcoyotl  
**COBERTURA:** Habitantes de Nezahualcoyotl  
**LINEA BASE:** 2022

**Numero:** NC 2

**COMPORTAMIENTO DE LAS VARIABLES DURANTE EL TRIMESTRE:** Abril-Junio

VARIABLE	UNIDAD DE MEDIDA	OPERACION	META ANUAL	AVANCE TRIMESTRAL		AVANCE ACUMULADO	
				Programado	%	Programado	%
Número de orientaciones nutricionales brindadas	Orientación	Sumable	240.00	120.00	50.00	120.00	50.00
Total de orientaciones nutricionales programadas	Orientación	Sumable	240.00	120.00	50.00	120.00	50.00

**COMPORTAMIENTO DEL INDICADOR**  
 DESCRIPCIÓN DE LA META ANUAL

META ANUAL	AVANCE TRIMESTRAL		AVANCE ACUMULADO		SEMAFORO
	Programado	Alcanzado	Programado	Alcanzado	
100.00	100.00	100.00	100.00	100.00	Verde

**DESCRIPCIÓN DE RESULTADOS Y JUSTIFICACIÓN EN CASO DE VARIACIÓN SUPERIOR A ± 10 % RESPECTO A LO PROGRAMADO**  
 Se alcanzó a lograr la meta programada

**TRIMESTRE:** Abril-Junio

**Para mantener los buenos resultados la estrategia sera seguir brindando orientaciones nutricionales a las escuelas, realizando diversas actividades recreativas**  
**DEPENDENCIA GENERAL:** E00 AREA DE OPERACIÓN  
**DEPENDENCIA AUXILIAR:** 311 Área de Servicios Nutricionales



ELABORÓ

VO.-BO.

JOSE ALFREDO CARDOSO NICOLAS

RODRIGO VARGAS SORIA





DIF DE NEZAHUALCOYOTL

PILAR DE DESARROLLO / EJE TRANSVERSAL: 1 Pilar 1: Social

TEMA DE DESARROLLO: Alimentación y nutrición para las familias.

PROGRAMA PRESUPUESTARIO: 02060501 Alimentación y nutrición familiar

PROYECTO PRESUPUESTARIO: 020605010102 Dotación alimentaria a población marginada

020605010104 Asistencia alimentaria a familias

OBJETIVO DEL PROGRAMA PRESUPUESTARIO: Incluye el grupo de proyectos que tienen como propósito procurar elevar el estado nutricional de grupos vulnerables, promover la autosuficiencia alimenticia en zonas y comunidades marginadas, y fomentar hábitos adecuados de consumo.

DEPENDENCIA GENERAL: E00 AREA DE OPERACIÓN

DEPENDENCIA AUXILIAR: 311 Área de Servicios Nutricionales

ESTRUCTURA DEL INDICADOR

NOMBRE DEL INDICADOR: Porcentaje de paquetes de semillas para el establecimiento de huertos entregados.

FÓRMULA DEL CÁLCULO: (Número de paquetes de semillas para el establecimiento de huertos entregados / Total de paquetes de semillas para el establecimiento de huertos solicitados) \*100

INTERPRETACIÓN: Conocer el número de paquetes de semillas para el establecimiento de huertos en el año actual

DIMENSIÓN QUE ATIENDE: Eficiencia

DESCRIPCIÓN DEL FACTOR DE COMPARACIÓN: Paquetes de semillas para el establecimiento de huertos entregadas en el año 2022

AMBITO GEOGRAFICO: Municipio de Nezahualcóyotl

COBERTURA: Habitantes del municipio

LINEA BASE: 2022

FRECUENCIA DE MEDICIÓN: Trimestral

Nº: NC 3

COMPORTAMIENTO DE LAS VARIABLES DURANTE EL TRIMESTRE: Abril-Junio

VARIABLE	UNIDAD DE MEDIDA	OPERACION	META ANUAL	AVANCE TRIMESTRAL			AVANCE ACUMULADO		
				Programado	%	Alcanzado	Programado	%	Alcanzado
Número de paquetes de semillas para el establecimiento de huertos entregados	Distribución	Sumable	150.00	0.00	0.00	0.00	0.00	0.00	0.00
Total de paquetes de semillas para el establecimiento de huertos solicitados	Distribución	Sumable	150.00	0.00	0.00	0.00	0.00	0.00	0.00

COMPORTAMIENTO DEL INDICADOR

DESCRIPCION DE LA META ANUAL

Brindar paquetes de semillas para el establecimiento de huertos a familias en riesgo

META ANUAL	AVANCE TRIMESTRAL			AVANCE ACUMULADO		
	Programado	Alcanzado	EF%	Programado	Alcanzado	EF%
100.00	0.00	0.00	0.00	0.00	0.00	0.00

DESCRIPCION DE RESULTADOS Y JUSTIFICACION EN CASO DE VARIACION SUPERIOR A 10% RESPECTO A LO PROGRAMADO: No se tiene programado en este trimestre la entrega de semillas para el establecimiento de huertos, se pretende alcanzar la meta en trimestres subsiguientes

EVALUACION DEL INDICADOR

No se tiene programado en este trimestre la entrega de semillas para el establecimiento de huertos, se pretende alcanzar la meta en trimestres subsiguientes

DEPENDENCIA GENERAL: E00 AREA DE OPERACIÓN

DEPENDENCIA AUXILIAR: 311 Área de Servicios Nutricionales



ELABORÓ

JOSE ALFREDO CARDOSO NICOLAS

VO. BO.

RODRIGO VARGAS SORIA





TIPO DE FICHA: OSFEM

PBRm-08b FICHA TECNICA DE SEGUIMIENTO DE INDICADORES 2023 DE GESTIÓN O ESTRATEGICO

DIF DE NEZAHUALCOYOTL

PILAR DE DESARROLLO / EJE TRANSVERSAL: 1 Pilar 1: Social

TEMA DE DESARROLLO: Alimentación y nutrición para las familias.

PROGRAMA PRESUPUESTARIO: 02060501 Alimentación y nutrición familiar

PROYECTO PRESUPUESTARIO: 020605010102 Dotación alimenticia a población marginada

020605010104 Asistencia alimentaria a familias

020605010103 Cultura alimentaria

020605010105 Huertos familiares

OBJETIVO DEL PROGRAMA PRESUPUESTARIO: Incluir el grupo de proyectos que tienen como propósito procurar elevar el estado nutricional de grupos vulnerables, promover la autosuficiencia alimenticia en zonas y comunidades marginadas, y fomentar hábitos adecuados de consumo.

DEPENDENCIA GENERAL: E00 AREA DE OPERACIÓN

DEPENDENCIA AUXILIAR: 311 Área de Servicios Nutricionales

ESTRUCTURA DEL INDICADOR

NOMBRE DEL INDICADOR: Porcentaje de capacitaciones hortofrutícola y de proyectos productivos autosustentables realizadas.

FÓRMULA DEL CÁLCULO: (Número de capacitaciones hortofrutícola y de proyectos productivos autosustentables realizadas / Total de capacitaciones hortofrutícola y de proyectos productivos autosustentables programadas) \*100

INTERPRETACIÓN: Conocer el número de capacitaciones hortofrutícola y de proyectos productivos autosustentables realizadas en el año actual

DIMENSIÓN QUE ATIENDE: Eficiencia

FRECUENCIA DE MEDICIÓN: Trimestral

DESCRIPCIÓN DEL FACTOR DE COMPARACIÓN: capacitaciones hortofrutícola y de proyectos productivos autosustentables realizadas en 2022.

AMBITO GEOGRAFICO: Municipio de Nezahualcóyotl

COBERTURA: Habitantes del municipio

LINEA BASE: 2022

Numero: NC 4

COMPORTAMIENTO DE LAS VARIABLES DURANTE EL TRIMESTRE: Abril-Junio

VARIABLE	UNIDAD DE MEDIDA	OPERACION	META ANUAL	AVANCE TRIMESTRAL		AVANCE ACUMULADO	
				Programado	%	Programado	%
Número de capacitaciones hortofrutícola y de proyectos productivos autosustentables realizadas	Capacitaciones	Sumable	300.00	100.00	100.00	100.00	100.00
Total de capacitaciones hortofrutícola y de proyectos productivos autosustentables programadas	Capacitaciones	Sumable	300.00	100.00	100.00	100.00	100.00

COMPORTAMIENTO DEL INDICADOR

DESCRIPCIÓN DE LA META ANUAL

Incrementar el número de capacitaciones hortofrutícola y de proyectos productivos autosustentables en beneficio de la población

META ANUAL	TRIMESTRE: Abril-Junio			
	AVANCE TRIMESTRAL		AVANCE ACUMULADO	
	Programado	Alcanzado	EF%	SEMAFORO
100.00	100.00	100.00	100.00	Verde


DESCRIPCIÓN DE RESULTADOS Y JUSTIFICACIÓN EN CASO DE VARIACIÓN SUPERIOR A ± 10 % RESPECTO A LO PROGRAMADO

EVALUACION DEL INDICADOR

La estrategia para mantener los buenos resultados sera seguir formando un buen equipo con los beneficios del programa para poder seguirles brindando capacitaciones de hortadif

DEPENDENCIA GENERAL: E00 AREA DE OPERACIÓN

DEPENDENCIA AUXILIAR: 311 Área de Servicios Nutricionales



ELABORÓ: JOSE ALFREDO CARDOSO NICOLAS

VO.-BO. RODRIGO VARGAS SORIA

FECHA DE ELABORACION: 07/08/2023

Hojas: 125 de 195



DIF DE NEZAHUALCOYOTL

PbRm-08b FICHA TECNICA DE SEGUIMIENTO DE INDICADORES 2023 DE GESTIÓN O ESTRATEGICO



TIPO DE FICHA: OSFEM

PILAR DE DESARROLLO / EJE TRANSVERSAL: 1 Pilar 1: Social

TEMA DE DESARROLLO: Alimentación y nutrición para las familias.

PROGRAMA PRESUPUESTARIO: 02060501 Alimentación y nutrición familiar

PROYECTO PRESUPUESTARIO: 020605010102 Dotación alimenticia a población marginada

020605010104 Asistencia alimentaria a familias

OBJETIVO DEL PROGRAMA PRESUPUESTARIO: Incluye el grupo de proyectos que tienen como propósito procurar elevar el estado nutricional de grupos vulnerables, promover la autosuficiencia alimenticia en zonas y comunidades marginadas, y fomentar hábitos adecuados de consumo.

DEPENDENCIA GENERAL: E00 AREA DE OPERACIÓN

DEPENDENCIA AUXILIAR: 311 Área de Servicios Nutricionales

ESTRUCTURA DEL INDICADOR

NOMBRE DEL INDICADOR: Porcentaje de solicitudes beneficiadas con la entrega de apoyo nutricionales.

FÓRMULA DEL CÁLCULO: (Número de solicitudes de apoyo nutricional beneficiadas / Total de solicitudes de apoyo nutricionales presentadas) \*100

INTERPRETACIÓN: Conocer el número de solicitudes beneficiadas con la entrega de apoyo nutricionales en el año actual

DIMENSIÓN QUE ATIENDE: Eficiencia

DESCRIPCIÓN DEL FACTOR DE COMPARACIÓN: Solicitudes beneficiadas con la entrega de apoyo nutricionales en 2022

AMBITO GEOGRAFICO: MUNICIPIO DE NEZAHUALCOYOTL

COBERTURA: HABITANTES DE NEZAHUALCOYOTL

LINEA BASE: 2022

Numero: NA 1.1

FRECUENCIA DE MEDICIÓN: Trimestral

COMPORTAMIENTO DE LAS VARIABLES DURANTE EL TRIMESTRE: Abril-Junio

VARIABLE	UNIDAD DE MEDIDA	OPERACION	META ANUAL	AVANCE TRIMESTRAL		AVANCE ACUMULADO	
				Programado	%	Programado	%
Número de solicitudes de apoyo nutricional beneficiadas	Solicitudes	Constante	19,974.00	19,974.00	100.00	19,974.00	100.00
Total de solicitudes de apoyo nutricional presentadas	Solicitudes	Constante	19,974.00	19,974.00	100.00	19,974.00	100.00

COMPORTAMIENTO DEL INDICADOR

DESCRIPCION DE LA META ANUAL

Solicitudes de apoyo nutricional recibidas en el año actual

META ANUAL	TRIMESTRE: Abril-Junio			
	AVANCE TRIMESTRAL		AVANCE ACUMULADO	
Programado	Alcanzado	SEMAFORO	Programado	Alcanzado
100.00	94.17	Verde	100.00	94.17
			EF%	SEMAFORO
			94.17	Verde

DESCRIPCIÓN DE RESULTADOS Y JUSTIFICACIÓN EN CASO DE VARIACIÓN SUPERIOR A ± 10 % RESPECTO A LO PROGRAMADO  
No se logró alcanzar la meta programada debido a que el nivel de aceptación de beneficiarios fue menor del 2022

EVALUACION DEL INDICADOR

La estrategia sera realizar difusión sobre programas de apoyo nutricional apra así poder receptorar mas solicitudes y con eso lograr llegar a la meta programada.

DEPENDENCIA GENERAL: E00 AREA DE OPERACIÓN

DEPENDENCIA AUXILIAR: 311 Área de Servicios Nutricionales

ELABORÓ

JOSE ALFREDO CARDOSO NICOLAS

VO. BO.

RODRIGO VARGAS SORIA





DIF DE NEZAHUALCOYOTL

PILAR DE DESARROLLO / EJE TRANSVERSAL: 1 Pilar 1: Social

TEMA DE DESARROLLO: Alimentación y nutrición para las familias.

PROGRAMA PRESUPUESTARIO: 02060501 Alimentación y nutrición familiar

PROYECTO PRESUPUESTARIO: 020605010102 Dotación alimentaria a población marginada

020605010104 Asistencia alimentaria a familias

OBJETIVO DEL PROGRAMA PRESUPUESTARIO: Incluye el grupo de proyectos que tienen como propósito procurar elevar el estado nutricional de grupos vulnerables, promover la autosuficiencia alimenticia en zonas y comunidades marginadas, y fomentar hábitos adecuados de consumo.

DEPENDENCIA GENERAL: E00 ÁREA DE OPERACIÓN

DEPENDENCIA AUXILIAR: 311 Área de Servicios Nutricionales

ESTRUCTURA DEL INDICADOR

NOMBRE DEL INDICADOR: Porcentaje de estudios socioeconómicos realizados.

FÓRMULA DEL CÁLCULO: (Número de estudios socioeconómicos realizados / Total de estudios socioeconómicos solicitados) \*100

INTERPRETACIÓN:

DIMENSIÓN QUE ATIENDE: Eficiencia

DESCRIPCIÓN DEL FACTOR DE COMPARACIÓN:

ÁMBITO GEOGRÁFICO:

COBERTURA:

LÍNEA BASE

Número: NA 1.2

FRECUENCIA DE MEDICIÓN: Trimestral

COMPORTAMIENTO DE LAS VARIABLES DURANTE EL TRIMESTRE: Abril-Junio

VARIABLE	UNIDAD DE MEDIDA	OPERACION	META ANUAL	AVANCE TRIMESTRAL		AVANCE ACUMULADO	
				Programado	% Alcanzado	Programado	% Alcanzado
Número de estudios socioeconómicos realizados			0.00	0.00	0.00	0.00	0.00
Total de estudios socioeconómicos solicitados			0.00	0.00	0.00	0.00	0.00

COMPORTAMIENTO DEL INDICADOR

DESCRIPCION DE LA META ANUAL

META ANUAL	TRIMESTRE: Abril-Junio			AVANCE ACUMULADO		
	Programado	Alcanzado	SEMAFORO	Programado	Alcanzado	SEMAFORO
0.00	0.00	0.00	0.00	0.00	0.00	0.00

DESCRIPCIÓN DE RESULTADOS Y JUSTIFICACIÓN EN CASO DE VARIACIÓN SUPERIOR A ± 10% RESPECTO A LO PROGRAMADO

EVALUACION DEL INDICADOR

DEPENDENCIA GENERAL: E00 ÁREA DE OPERACIÓN

DEPENDENCIA AUXILIAR: 311 Área de Servicios Nutricionales



ELABORO

JOSE ALFREDO CARDOSO NICOLAS

VO. BO. RODRIGO VARGAS SORIA



FECHA DE ELABORACION: 07/08/2023

Hoja: 127 de 165



**DIF DE NEZAHUALCOYOTL**

**PbRm-08b FICHA TECNICA DE SEGUIMIENTO DE INDICADORES 2023 DE GESTIÓN O ESTRATEGICO**

TIPO DE FICHA: OSFEM

**PILAR DE DESARROLLO / EJE TRANSVERSAL:** 1 Pilar 1: Social

**TEMA DE DESARROLLO:** Alimentación y nutrición para las familias.

**PROGRAMA PRESUPUESTARIO:** 02060501 Alimentación y nutrición familiar

**PROYECTO PRESUPUESTARIO:** 020605010102 Dotación alimenticia a población marginada  
020605010104 Asistencia alimentaria a familias  
020605010103 Cultura alimentaria  
020605010105 Huertos familiares

**OBJETIVO DEL PROGRAMA PRESUPUESTARIO:** Incluye el grupo de proyectos que tienen como propósito procurar elevar el estado nutricional de grupos vulnerables, promover la autosuficiencia alimenticia en zonas y comunidades marginadas, y fomentar hábitos adecuados de consumo.

**DEPENDENCIA GENERAL:** E00 ÁREA DE OPERACIÓN

**DEPENDENCIA AUXILIAR:** 311 Área de Servicios Nutricionales

**ESTRUCTURA DEL INDICADOR**

**NOMBRE DEL INDICADOR:** Porcentaje de supervisiones para el aprovechamiento de los apoyos nutricionales realizadas.

**FÓRMULA DEL CÁLCULO:** (Número de supervisiones para el aprovechamiento de los apoyos nutricionales realizadas / Total de supervisiones para el aprovechamiento de los apoyos programadas) \*100

**INTERPRETACIÓN:** Conocer el número de supervisiones para el aprovechamiento de los apoyos nutricionales en el año actual

**DIMENSIÓN QUE ATIENDE:** Eficiencia

**DESCRIPCIÓN DEL FACTOR DE COMPARACIÓN:** Supervisiones para el aprovechamiento de los apoyos nutricionales en 2022

**AMBITO GEOGRAFICO:** MUNICIPIO DE NEZAHUALCOYOTL

**COBERTURA:** HABITANTES DE NEZAHUALCOYOTL

**LINEA BASE:** 2022

**FRECUENCIA DE MEDICIÓN:** Trimestral

**COMPORTAMIENTO DE LAS VARIABLES DURANTE EL T.M. (MES): Abril-Junio**

VARIABLE	UNIDAD DE MEDIDA	OPERACION	META ANUAL	AVANCE TRIMESTRAL		AVANCE ACUMULADO	
				Programado	%	Programado	%
Número de supervisiones para el aprovechamiento de los apoyos nutricionales realizadas	Supervisión	Sumable	4.00	1.00	25.00	1.00	100.00
Total de supervisiones para el aprovechamiento de los apoyos programadas	Supervisión	Sumable	4.00	1.00	25.00	1.00	100.00

**COMPORTAMIENTO DEL INDICADOR**

**DESCRIPCION DE LA META ANUAL**

Supervisar el correcto aprovechamiento de los apoyos nutricionales a la población beneficiada

META ANUAL	AVANCE TRIMESTRAL		AVANCE ACUMULADO	
	Programado	EF%	Programado	EF%
100.00	100.00	100.00	100.00	100.00

DESCRIPCIÓN DE RESULTADOS Y JUSTIFICACIÓN EN CASO DE VARIACIÓN SUPERIOR A ± 10 % RESPECTO A LO PROGRAMADO

**EVALUACION DEL INDICADOR**

EN ESTA VARIABLE SE SUOERVIUSA EL CORRECTO APROVECHAMIENTO DE APOYOS NUTRICIONALES

**DEPENDENCIA GENERAL:** E00 ÁREA DE OPERACIÓN

**DEPENDENCIA AUXILIAR:** 311 Área de Servicios Nutricionales



ELABORÓ

JOSE ALFREDO CÁRDOSO NICOLAS

VO. BO.

RODRIGO VARGAS SORIA







GOBIERNO DEL ESTADO DE COAHUILA

PILAR DE DESARROLLO / EJE TRANSVERSAL: 1 Pilar 1: Social

TEMA DE DESARROLLO: Alimentación y nutrición para las familias.

PROGRAMA PRESUPUESTARIO: 02060501 Alimentación y nutrición familiar

PROYECTO PRESUPUESTARIO: 020605010102 Dotación alimentaria a población marginada

020605010104 Asistencia alimentaria a familias

020605010103 Cultura alimentaria

020605010105 Huertos familiares

OBJETIVO DEL PROGRAMA PRESUPUESTARIO: Incluye el grupo de proyectos que tienen como propósito procurar elevar el estado nutricional de grupos vulnerables, promover la autosuficiencia alimenticia en zonas y comunidades marginadas, y fomentar hábitos adecuados de consumo.

DEPENDENCIA GENERAL: E00 AREA DE OPERACIÓN

DEPENDENCIA AUXILIAR: 311 Área de Servicios Nutricionales

NOMBRE DEL INDICADOR: ESTRUCTURA DEL INDICADOR

FÓRMULA DEL CÁLCULO: Porcentaje de pláticas de fomento hábitos adecuados y aprovechamiento de apoyos nutricionales realizadas.

INTERPRETACIÓN: (Número de pláticas de fomento hábitos adecuados y aprovechamiento de apoyos nutricionales realizadas/ Total de pláticas de fomento hábitos adecuados y aprovechamiento de apoyos nutricionales programadas) \*100

DIMENSIÓN QUE ATIENDE: Eficiencia

DESCRIPCIÓN DEL FACTOR DE COMPARACIÓN: Pláticas de fomento hábitos adecuados y aprovechamiento de apoyos nutricionales en 2022

AMBITO GEOGRAFICO: MUNICIPIO DE NEZAHUALCOYOTL

COBERTURA: HABITANTES DE NEZAHUALCOYOTL

LINEA BASE: 2022

Numero: NA 2.1

CON: COMPORTAMIENTO DE LAS VARIABLES DURANTE EL TRIMESTRE: Abr-il-Junio

FRECUENCIA DE MEDICIÓN: Trimestral

AVANCE ACUMULADO

VARIABLE	UNIDAD DE MEDIDA	OPERACION	META ANUAL	AVANCE TRIMESTRAL		AVANCE ACUMULADO	
				Programado	% Alcanzado	Programado	% Alcanzado
Número de pláticas de fomento hábitos adecuados y aprovechamiento de apoyos nutricionales realizadas	Plática	Sumable	4.00	1.00	1.00	2.00	50.00
Total de pláticas de fomento hábitos adecuados y aprovechamiento de apoyos nutricionales programadas	Plática	Sumable	4.00	1.00	1.00	2.00	50.00

COMPORTAMIENTO DEL INDICADOR

DESCRIPCION DE LA META ANUAL

Impartir pláticas de fomento hábitos adecuados y aprovechamiento de apoyos nutricionales a la población beneficiada

META ANUAL	AVANCE TRIMESTRAL		AVANCE ACUMULADO	
	Programado	EF%	Alcanzado	EF%
100.00	100.00	100.00	100.00	100.00

DESCRIPCION DE RESULTADOS Y JUSTIFICACION EN CASO DE VARIACION SUPERIOR A ± 10 % RESPECTO A LO PROGRAMADO

EVALUACION DEL INDICADOR

SE REALIZAN PLATICAS DE FOMENTOS DE HABITOS ALIMENTICIOS Y ERL CORRECTO APROVECHAMIENTO DE LOS POYOS NUTRICIONALES

DEPENDENCIA GENERAL: E00 AREA DE OPERACIÓN

DEPENDENCIA AUXILIAR: 311 Área de Servicios Nutricionales

ELABORÓ: JOSE ALFREDO CARDOSO NICOLAS



VO. BO. RODRIGO VARGAS SORIA

ELABORÓ: JOSE ALFREDO CARDOSO NICOLAS

DEPENDENCIA GENERAL: E00 AREA DE OPERACIÓN

DEPENDENCIA AUXILIAR: 311 Área de Servicios Nutricionales

FECHA DE ELABORACION: 07/08/2023

Hoja: 129 de 195



PbRm-08b FICHA TECNICA DE SEGUIMIENTO DE INDICADORES 2023 DE GESTIÓN O ESTRATEGICO

TIPO DE FICHA: OSFEM





DIF DE NEZAHUALCOYOTL



PbRm-08b FICHA TECNICA DE SEGUIMIENTO DE INDICADORES 2023 DE GESTIÓN O ESTRATEGICO

TIPO DE FICHA: OSFEM

**PILAR DE DESARROLLO / EJE TRANSVERSAL:** 1 Pilar 1: Social  
**TEMA DE DESARROLLO:** Alimentación y nutrición para las familias.  
**PROGRAMA PRESUPUESTARIO:** 02060501 Alimentación y nutrición familiar  
**PROYECTO PRESUPUESTARIO:** 020605010102 Dotación alimenticia a población marginada  
 020605010104 Asistencia alimentaria a familias  
**OBJETIVO DEL PROGRAMA PRESUPUESTARIO:** Incluye el grupo de proyectos que tienen como propósito procurar elevar el estado nutricional de grupos vulnerables, promover la autosuficiencia alimenticia en zonas y comunidades marginadas, y fomentar hábitos adecuados de consumo.  
**DEPENDENCIA GENERAL:** E00 ÁREA DE OPERACIÓN  
**DEPENDENCIA AUXILIAR:** 311 Área de Servicios Nutricionales

**ESTRUCTURA DEL INDICADOR**

**NOMBRE DEL INDICADOR:** Porcentaje de solicitudes beneficiadas con la entrega de paquetes de semillas para el establecimiento de huertos.  
**FÓRMULA DEL CÁLCULO:** (Número de solicitudes beneficiadas con la entrega de paquetes de semillas para el establecimiento de huertos / Total de solicitudes para la entrega de paquetes de semillas para el establecimiento de huertos Solicitudes presentadas) \*100  
**INTERPRETACIÓN:** Conocer el número de la entrega de paquetes de semillas para el establecimiento de huertos en el año actual  
**DIMENSIÓN QUE ATIENDE:** Eficiencia  
**DESCRIPCIÓN DEL FACTOR DE COMPARACIÓN:** Solicitudes beneficiadas con la entrega de paquetes de semillas para el establecimiento de huertos en 2022  
**AMBITO GEOGRAFICO:** Municipio de Nezahualcóyotl  
**COBERTURA:** Habitantes del municipio  
**LINEA BASE:** 2022

FRECUENCIA DE MEDICIÓN: Trimestral

Numero: NA 3.1

**COMPORTAMIENTO DE LAS VARIABLES DURANTE EL TRIMESTRE: Abril-Junio**

VARIABLE	UNIDAD DE MEDIDA	OPERACION	META ANUAL	AVANCE TRIMESTRAL		AVANCE ACUMULADO	
				Programado	%	Programado	%
Número de solicitudes beneficiadas con la entrega de paquetes de semillas para el establecimiento de huertos	Solicitud	Sumable	150.00	0.00	0.00	0.00	0.00
Total de solicitudes para la entrega de paquetes de semillas para el establecimiento de huertos Solicitudes presentadas	Solicitud	Sumable	150.00	0.00	0.00	0.00	0.00

**COMPORTAMIENTO DEL INDICADOR**

DESCRIPCION DE LA META ANUAL

Solicitudes beneficiadas con la entrega de paquetes de semillas para el establecimiento de huertos a personas que radican en el municipio de Nezahualcóyotl

META ANUAL	AVANCE TRIMESTRAL		AVANCE ACUMULADO	
	Programado	EF%	Programado	SEMÁFORO
100.00	0.00	0.00	0.00	0.00

DESCRIPCIÓN DE RESULTADOS Y JUSTIFICACIÓN EN CASO DE VARIACIÓN SUPERIOR A ± 10% RESPECTO A LO PROGRAMADO  
Se tiene contemplado cumplir con la meta en el tercer trimestre

**EVALUACION DEL INDICADOR**

**DEPENDENCIA GENERAL:** E00 ÁREA DE OPERACIÓN  
**DEPENDENCIA AUXILIAR:** 311 Área de Servicios Nutricionales

**ELABORÓ:** JOSE ALFREDO CARDOSO NICOLAS  
**VO. BO.:** RODRIGO VARGAS SORIA





PDRm-08b FICHA TECNICA DE SEGUIMIENTO DE INDICADORES 2023 DE GESTIÓN O ESTRATEGICO

TIPO DE FICHA: OSFEM

DIF DE NEZAHUALCOYOTL

PILAR DE DESARROLLO / EJE TRANSVERSAL: 1 Pilar 1: Social  
 Alimentación y nutrición para las familias.  
 PROGRAMA PRESUPUESTARIO: 02060501 Alimentación y nutrición familiar  
 PROYECTO PRESUPUESTARIO: 020605010102 Dotación alimenticia a población marginada  
 020605010104 Asistencia alimentaria a familias  
 OBJETIVO DEL PROGRAMA PRESUPUESTARIO: Incluye el grupo de proyectos que tienen como propósito procurar elevar el estado nutricional de grupos vulnerables, promover la autosuficiencia alimenticia en zonas y comunidades marginadas, y fomentar hábitos adecuados de consumo.  
 E00 AREA DE OPERACIÓN  
 DEPENDENCIA AUXILIAR: 311 Área de Servicios Nutricionales

ESTRUCTURA DEL INDICADOR

NOMBRE DEL INDICADOR: Porcentaje de atención de solicitudes en materia de capacitación hortofrutícola y proyectos productivos autosustentables.  
 FÓRMULA DEL CÁLCULO: (Número de solicitudes de capacitación hortofrutícola y de proyectos productivos autosustentables atendidas / Total de Solicitudes de capacitación hortofrutícola y de proyectos productivos autosustentables presentadas) \*100  
 INTERPRETACIÓN: Conocer el número de solicitudes en materia de capacitación hortofrutícola y proyectos productivos autosustentables en el año actual  
 DIMENSIÓN QUE ATIENDE: Eficiencia  
 DESCRIPCIÓN DEL FACTOR DE COMPARACIÓN: olicitudes en materia de capacitación hortofrutícola y proyectos productivos autosustentables realizados en 2022  
 AMBITO GEOGRAFICO: Municipio de Nezahualcóyotl  
 COBERTURA: Habitantes del municipio  
 LINEA BASE: 2022

Numero: NA 4.1

COMPORTAMIENTO DE LAS VARIABLES DURANTE EL TRIMESTRE: Abril-Junio

VARIABLE	UNIDAD DE MEDIDA	OPERACION	META ANUAL	AVANCE TRIMESTRAL		AVANCE ACUMULADO	
				Programado	%	Programado	%
Número de solicitudes de capacitación hortofrutícola y de proyectos productivos autosustentables atendidas	Capacitación	Sumable	300.00	100.00	100.00	100.00	100.00
Total de Solicitudes de capacitación hortofrutícola y de proyectos productivos autosustentables presentadas	Capacitación	Sumable	300.00	100.00	100.00	100.00	100.00

COMPORTAMIENTO DEL INDICADOR

DESCRIPCIÓN DE LA META ANUAL

Incrementar el número de solicitudes en materia de capacitación hortofrutícola y proyectos productivos autosustentables

META ANUAL	TRIMESTRE: Abril-Junio						
	AVANCE TRIMESTRAL		AVANCE ACUMULADO				
Programado	Alcanzado	EF%	SEMAFORO	Programado	Alcanzado	EF%	SEMAFORO
100.00	100.00	100.00	Verde	100.00	100.00	100.00	Verde

DESCRIPCIÓN DE RESULTADOS Y JUSTIFICACIÓN EN CASO DE VARIACIÓN SUPERIOR A ± 10 % RESPECTO A LO PROGRAMADO  
No se llenó programado en este trimestre la capacitación hortofrutícola y de proyectos productivos autosustentables, se pretende alcanzar la meta en trimestres subsiguientes

EVALUACION DEL INDICADOR

No se llenó programado en este trimestre la capacitación hortofrutícola y de proyectos productivos autosustentables, se pretende alcanzar la meta en trimestres subsiguientes

DEPENDENCIA GENERAL: E00 AREA DE OPERACIÓN  
 DEPENDENCIA AUXILIAR: 311 Área de Servicios Nutricionales



VO. BO.

JOSE ALFREDO CARDOSO NICOLAS

RODRIGO VARGAS SORIA



**PbRm-08b FICHA TECNICA DE SEGUIMIENTO DE INDICADORES 2023 DE GESTIÓN O ESTRATEGICO**

TIPO DE FICHA: OSFEM

**DIF DE NEZAHUALCOYOTL**

**PILAR DE DESARROLLO / EJE TRANSVERSAL:** 1 Pilar 1: Social  
**TEMA DE DESARROLLO:** Desarrollo humano incluyente, sin discriminación y libre de violencia  
**PROGRAMA PRESUPUESTARIO:** 02060801 **Protección a la población infantil y adolescente**  
**PROYECTO PRESUPUESTARIO:** 020608010103 Detección y prevención de niños en situación de calle  
**OBJETIVO DEL PROGRAMA PRESUPUESTARIO:** Agrupa los proyectos que llevan a cabo los gobiernos municipales para garantizar el respeto a los derechos de los infantes y adolescentes, incluyendo aquellos que se encuentran en condiciones de marginación no acompañada, con acciones que mejoren su bienestar y desarrollo  
**DEPENDENCIA GENERAL:** E00 AREA DE OPERACIÓN  
**DEPENDENCIA AUXILIAR:** 308 Área de Orientación Familiar, 309 Área de Servicios Educativos, 312 Área de Servicios Jurídicos

**NOMBRE DEL INDICADOR:** Porcentaje de infantes en situación de vulnerabilidad de sus derechos detectados.  
**FÓRMULA DEL CÁLCULO:** (Número de infantes detectados en situación de vulnerabilidad / Total de infantes previstos a ser detectados en situación de vulnerabilidad) \*100  
**INTERPRETACIÓN:** Conocer el número de infantes en situación de vulnerabilidad en el año actual  
**DIMENSIÓN QUE ATIENDE:** Eficiencia  
**DESCRIPCIÓN DEL FACTOR DE COMPARACIÓN:** Infantes en situación de vulnerabilidad detectados en 2022  
**AMBITO GEOGRAFICO:** Municipio de Nezahualcoyotl  
**COBERTURA:** Habitantes de Nezahualcoyotl  
**LINEA BASE:** 2022

**Numero:** NC 1

**COMPORTAMIENTO DE LAS VARIABLES DURANTE EL TRIMESTRE: Abril-Junio**

VARIABLE	UNIDAD DE MEDIDA	OPERACION	META ANUAL	AVANCE TRIMESTRAL		AVANCE ACUMULADO	
				Programado	%	Programado	%
Número de infantes detectados en situación de vulnerabilidad	Infante	Sumable	60.00	30.00	50.00	30.00	50.00
Total de infantes previstos a ser detectados en situación de vulnerabilidad	Infante	Sumable	60.00	30.00	50.00	30.00	50.00

**COMPORTAMIENTO DEL INDICADOR**  
**DESCRIPCION DE LA META ANUAL**

**TRIMESTRE: Abril-Junio**

META ANUAL	AVANCE TRIMESTRAL		AVANCE ACUMULADO		SEMAFORO
	Programado	Alcanzado	Programado	Alcanzado	
100.00	100.00	100.00	100.00	100.00	Verde

**DESCRIPCION DE RESULTADOS Y JUSTIFICACION EN CASO DE VARIACION SUPERIOR A ± 10 % RESPECTO A LO PROGRAMADO**

Se ha detectado los niños vulnerables de acuerdo al seguimiento adecuado del programa  
**DEPENDENCIA GENERAL:** E00 AREA DE OPERACIÓN  
**DEPENDENCIA AUXILIAR:** 308 Área de Orientación Familiar, 309 Área de Servicios Educativos, 312 Área de Servicios Jurídicos



VO. BO.

MONICA ARVIZU RODRIGUEZ

RODRIGO VARGAS SORIA



PHm-08b FICHA TECNICA DE SEGUIMIENTO DE INDICADORES 2023 DE GESTIÓN O ESTRATEGICO

TIPO DE FICHA: OSFEM

DIF DE NEZAHUALCOYOTL

**PILAR DE DESARROLLO / EJE TRANSVERSAL:** 1 Pilar 1: Social  
**TEMA DE DESARROLLO:** Desarrollo humano incluyente, sin discriminación y libre de violencia  
**PROGRAMA PRESUPUESTARIO:** 02060801 Protección a la población infantil y adolescente  
**PROYECTO PRESUPUESTARIO:** 020608010103 Detección y prevención de niños en situación de calle  
**OBJETIVO DEL PROGRAMA PRESUPUESTARIO:** Agrupa los proyectos que llevan a cabo los gobiernos municipales para garantizar el respeto a los derechos de los infantes y adolescentes, incluyendo aquellos que se encuentran en condiciones de marginación no acompañada, con acciones que mejoren su bienestar y desarrollo  
**DEPENDENCIA GENERAL:** E00 AREA DE OPERACIÓN  
**DEPENDENCIA AUXILIAR:** 308 Área de Orientación Familiar, 309 Área de Servicios Educativos, 312 Área de Servicios Jurídicos

ESTRUCTURA DEL INDICADOR

**NOMBRE DEL INDICADOR:** Porcentaje de servicios asistenciales otorgados a la población infantil y adolescente.  
**FÓRMULA DEL CÁLCULO:** (Número de servicios asistenciales otorgados a la población infantil y adolescente/Total de servicios asistenciales a la población infantil y adolescente programados) \*100  
**INTERPRETACIÓN:** Conocer el número de servicios asistenciales otorgados a la población infantil y adolescente en el año actual  
**DIMENSIÓN QUE ATIENDE:** Eficiencia  
**DESCRIPCIÓN DEL FACTOR DE COMPARACIÓN:** Servicios asistenciales otorgados a la población infantil y adolescente en 2022  
**AMBITO GEOGRAFICO:** Municipio de nezahualcoyotl  
**COBERTURA:** Habitantes de Nezahualcoyotl  
**LINEA BASE:** 2022

**Numero:** NC 2  
**Comportamiento de las variables durante el trimestre:** Abril-Junio

VARIABLE	UNIDAD DE MEDIDA	OPERACIÓN	META ANUAL	AVANCE TRIMESTRAL		AVANCE ACUMULADO	
				Programado	%	Programado	%
Número de servicios asistenciales otorgados a la población infantil y adolescente	Atención	Sumable	60.00	15.00	15.00	30.00	50.00
Total de servicios asistenciales a la población infantil y adolescente programados	Atención	Sumable	60.00	15.00	15.00	30.00	100.00

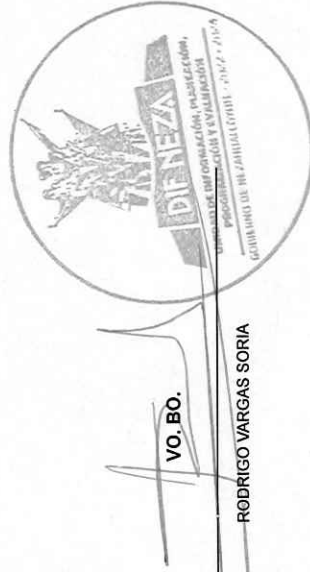
Atender a la población infantil y adolescente en condiciones de vulnerabilidad  
 DESCRIPCIÓN DE LA META ANUAL

META ANUAL	AVANCE TRIMESTRAL		AVANCE ACUMULADO		SEMAFORO
	Programado	EF%	Programado	EF%	
100.00	100.00	100.00	100.00	100.00	verde

DESCRIPCIÓN DE RESULTADOS Y JUSTIFICACIÓN EN CASO DE VARIACIÓN SUPERIOR A ± 10% RESPECTO A LO PROGRAMADO  
 ATENDER A LA POBLACION INFANTIL

Se ha alcanzado satisfactoriamente el indicador brindando servicios asistenciales requeridos, con los cuales se mejora la condición de vida de los niños, niñas y adolescentes.  
 EVALUACION DEL INDICADOR

**DEPENDENCIA GENERAL:** E00 AREA DE OPERACIÓN  
**DEPENDENCIA AUXILIAR:** 308 Área de Orientación Familiar, 309 Área de Servicios Educativos, 312 Área de Servicios Jurídicos



VO. BO.

RODRIGO VARGAS SORIA

MONICARVIZU RODRIGUEZ





DIF DE NEZAHUALCOYOTL

PILAR DE DESARROLLO / EJE TRANSVERSAL: 1 Pilar 1: Social

TEMA DE DESARROLLO: Desarrollo humano incluyente, sin discriminación y libre de violencia

PROGRAMA PRESUPUESTARIO: 02060801 Protección a la población infantil y adolescente

PROYECTO PRESUPUESTARIO: 020608010103 Detección y prevención de niños en situación de calle

OBJETIVO DEL PROGRAMA PRESUPUESTARIO: Agrupa los proyectos que llevan a cabo los gobiernos municipales para garantizar el respeto a los derechos de los infantes y adolescentes, incluyendo aquellos que se encuentran en condiciones de marginación no acompañada, con acciones que mejoren su bienestar y desarrollo

DEPENDENCIA GENERAL: E00 AREA DE OPERACIÓN

DEPENDENCIA AUXILIAR: 308 Área de Orientación Familiar, 309 Área de Servicios Educativos, 312 Área de Servicios Jurídicos

NOMBRE DEL INDICADOR: Porcentaje de redes infantiles conformadas para promover sus derechos.

FÓRMULA DEL CÁLCULO: (Número de redes infantiles conformadas / Total de redes infantiles programadas) \*100

INTERPRETACIÓN: Cantidad de Redes infantiles conformadas en el territorio municipal

DIMENSIÓN QUE ATIENDE: Eficiencia

DESCRIPCIÓN DEL FACTOR DE COMPARACIÓN: Redes infantiles conformadas en el 2022

AMBITO GEOGRAFICO: Municipio de Nezahualcoyotl

COBERTURA: Habitantes de Nezahualcoyotl

LINEA BASE: 2022

Número: NC 3

COMPORTAMIENTO DE LAS VARIABLES DURANTE EL TRIMESTRE: Abril-Junio

VARIABLE	UNIDAD DE MEDIDA	OPERACION	META ANUAL	AVANCE TRIMESTRAL		AVANCE ACUMULADO	
				Programado	%	Programado	%
Número de redes infantiles conformadas	Red	Sumable	5.00	1.00	20.00	1.00	100.00
Total de redes infantiles programadas	Red	Sumable	5.00	1.00	20.00	1.00	100.00

COMPORTAMIENTO DEL INDICADOR

DESCRIPCION DE LA META ANUAL

conformar redes infantiles con la finalidad de insertarlos a la sociedad


META ANUAL	AVANCE TRIMESTRAL		AVANCE ACUMULADO		SEMAFORO
	Programado	Alcanzado	Programado	Alcanzado	
100.00	100.00	100.00	100.00	100.00	verde

DESCRIPCIÓN DE RESULTADOS Y JUSTIFICACIÓN EN CASO DE VARIACIÓN SUPERIOR A ± 10 % RESPECTO A LO PROGRAMADO

Se ha alcanzado satisfactoriamente la meta del indicador llevando a cabo reintegraciones de niños, niñas y adolescentes con sus redes de apoyo, mejorando su condición de vida y su derecho.

DEPENDENCIA GENERAL: E00 AREA DE OPERACIÓN

DEPENDENCIA AUXILIAR: 308 Área de Orientación Familiar, 309 Área de Servicios Educativos, 312 Área de Servicios Jurídicos



VO. BO.

MONICA ARVIZU RODRIGUEZ

RODRIGO VARGAS SORIA

TIPO DE FICHA: OSFEM





TIPO DE FICHA: OSFEM

PbRm-08b FICHA TECNICA DE SEGUIMIENTO DE INDICADORES 2023 DE GESTIÓN O ESTRATEGICO

DIF DE NEZAHUALCOYOTL

**PILAR DE DESARROLLO / EJE TRANSVERSAL:** 1 Pilar 1: Social  
**TEMA DE DESARROLLO:** Desarrollo humano incluyente, sin discriminación y libre de violencia  
**PROGRAMA PRESUPUESTARIO:** 02060801 Protección a la población infantil y adolescente  
**PROYECTO PRESUPUESTARIO:** 020608010103 Detección y prevención de niños en situación de calle  
**OBJETIVO DEL PROGRAMA PRESUPUESTARIO:** Agrupa los proyectos que llevan a cabo los gobiernos municipales para garantizar el respeto a los derechos de los infantes y adolescentes, incluyendo aquellos que se encuentran en condiciones de marginación no acompañada, con acciones que mejoren su bienestar y desarrollo  
**DEPENDENCIA GENERAL:** E00 AREA DE OPERACIÓN  
**DEPENDENCIA AUXILIAR:** 308 Área de Orientación Familiar, 309 Área de Servicios Educativos, 312 Área de Servicios Jurídicos

**NOMBRE DEL INDICADOR:** Porcentaje de pláticas otorgadas en materia de protección de derechos de las niñas, niños y adolescentes.  
**FÓRMULA DEL CÁLCULO:** (Número de pláticas otorgadas en materia de protección de derechos de las niñas, niños y adolescentes / Total de pláticas en materia de protección de derechos de las niñas, niños y adolescentes programadas) \*100  
**INTERPRETACIÓN:** Conocer el número de pláticas en materia de protección de derechos de las niñas, niños y adolescentes en el año actual  
**DIMENSIÓN QUE ATIENDE:** Eficiencia  
**DESCRIPCIÓN DEL FACTOR DE COMPARACIÓN:** Pláticas otorgadas en materia de protección de derechos de las niñas, niños y adolescentes en 2022

**AMBITO GEOGRAFICO:** Municipio de Nezahualcoyotl  
**COBERTURA:** Habitantes de Nezahualcoyotl  
**LINEA BASE:** 2022

**Numero:** NA 1.1

**COMPORTAMIENTO DE LAS VARIABLES DURANTE EL TRIMESTRE: Abril-Junio**

VARIABLE	UNIDAD DE MEDIDA	OPERACION	META ANUAL	AVANCE TRIMESTRAL		AVANCE ACUMULADO	
				Programado	%	Programado	%
Número de pláticas otorgadas en materia de protección de derechos de las niñas, niños y adolescentes	Plática	Sumable	4.00	1.00	25.00	1.00	50.00
Total de pláticas en materia de protección de derechos de las niñas, niños y adolescentes programadas	Plática	Sumable	4.00	1.00	25.00	1.00	50.00

**COMPORTAMIENTO DEL INDICADOR**  
**DESCRIPCION DE LA META ANUAL**

**TRIMESTRE: Abril-Junio**

META ANUAL	AVANCE TRIMESTRAL				AVANCE ACUMULADO			
	Programado	Alcanzado	EF%	SEMAFORO	Programado	Alcanzado	EF%	SEMAFORO
100.00	100.00	100.00	100.00	verde	100.00	100.00	100.00	verde

**DESCRIPCIÓN DE RESULTADOS Y JUSTIFICACIÓN EN CASO DE VARIACIÓN SUPERIOR A ± 10 % RESPECTO A LO PROGRAMADO**

**EVALUACION DEL INDICADOR**

Se ha alcanzado satisfactoriamente la meta de indicador brindando las pláticas en materia de protección, con los cuales se mejora la condición de vida de los niños y niñas

**DEPENDENCIA GENERAL:** E00 AREA DE OPERACIÓN  
**DEPENDENCIA AUXILIAR:** 308 Área de Orientación Familiar, 309 Área de Servicios Educativos, 312 Área de Servicios Jurídicos



VO. BO.

RODRIGO VARGAS SORIA

MONICA ARVIZU RODRIGUEZ





**DIF DE NEZAHUALCOYOTL**

**PbRm-08b FICHA TECNICA DE SEGUIMIENTO DE INDICADORES 2023 DE GESTIÓN O ESTRATEGICO**

TIPO DE FICHA: OSFEM

**PILAR DE DESARROLLO / EJE TRANSVERSAL:** 1 Pilar 1: Social

**TEMA DE DESARROLLO:** Desarrollo humano incluyente, sin discriminación y libre de violencia

**PROGRAMA PRESUPUESTARIO:** 02060801 Protección a la población infantil y adolescente

**PROYECTO PRESUPUESTARIO:** 020608010103 Detección y prevención de niños en situación de calle

**OBJETIVO DEL PROGRAMA PRESUPUESTARIO:** Agrupa los proyectos que llevan a cabo los gobiernos municipales para garantizar el respeto a los derechos de los infantes y adolescentes, incluyendo aquellos que se encuentran en condiciones de marginación no acompañada, con acciones que mejoren su bienestar y desarrollo

**DEPENDENCIA GENERAL:** E00 AREA DE OPERACIÓN

**DEPENDENCIA AUXILIAR:** 308 Área de Orientación Familiar, 309 Área de Servicios Educativos, 312 Área de Servicios Jurídicos

**NOMBRE DEL INDICADOR:** Porcentaje de menores beneficiados con servicios integrales asistenciales con expedientes conformados

**FÓRMULA DEL CÁLCULO:** (Número de menores beneficiados con expedientes conformados / Total de expedientes programados para conformar) \*100

**INTERPRETACIÓN:** Conocer el número de menores beneficiados con servicios integrales asistenciales con expedientes conformados en el año actual

**DIMENSIÓN QUE ATIENDE:** Eficiencia

**DESCRIPCIÓN DEL FACTOR DE COMPARACIÓN:** Menores beneficiados con servicios integrales asistenciales con expedientes conformados en 2022

**AMBITO GEOGRAFICO:** Municipio de Nezahualcoyotl

**COBERTURA:** Habitantes de Nezahualcoyotl

**LINEA BASE:** 2022

**Numero:** NA 2.1

**COMPORTAMIENTO DE LAS VARIABLES DURANTE EL TRIMESTRE: Abril-Junio**

VARIABLE	UNIDAD DE MEDIDA	OPERACION	META ANUAL	AVANCE TRIMESTRAL		AVANCE ACUMULADO		
				Programado	%	Programado	%	
Número de menores beneficiados con expedientes conformados	Menor	Sumable	288.00	72.00	25.00	50.00	144.00	50.00
Total de expedientes programados para conformar	Menor	Sumable	288.00	72.00	25.00	50.00	144.00	50.00

**COMPORTAMIENTO DEL INDICADOR**  
**DESCRIPCION DE LA META ANUAL**

Brindar atención a menores con expedientes conformados

META ANUAL	AVANCE TRIMESTRAL		AVANCE ACUMULADO		SEMAFORO
	Programado	Alcanzado	Programado	Alcanzado	
100.00	100.00	100.00	100.00	100.00	Verde

**DESCRIPCIÓN DE RESULTADOS Y JUSTIFICACIÓN EN CASO DE VARIACIÓN SUPERIOR A ± 10% RESPECTO A LO PROGRAMADO**  
En este trimestre se recibieron menos reporte que el trimestre pasado, sin embargo se sigue actualizando satisfactoriamente la meta acumulada.

**EVALUACION DEL INDICADOR**

De seguir en los trimestres subsiguientes el alto número de denuncias se sugiere implementar la meta del indicador para el siguiente ejercicio

**DEPENDENCIA GENERAL:** E00 AREA DE OPERACIÓN

**DEPENDENCIA AUXILIAR:** 308 Área de Orientación Familiar, 309 Área de Servicios Educativos, 312 Área de Servicios Jurídicos



VO. BO.

MONICA ARVIZU RODRIGUEZ

RODRIGO VARGAS SORIA



**DIF DE NEZAHUALCOYOTL**

**PbRm-08b FICHA TECNICA DE SEGUIMIENTO DE INDICADORES 2023 DE GESTIÓN O ESTRATEGICO**

TIPO DE FICHA: OSFEM

**PILAR DE DESARROLLO /EJE TRANSVERSAL:** 1 Pilar 1: Social  
**TEMA DE DESARROLLO:** Desarrollo humano incluyente, sin discriminación y libre de violencia  
**PROGRAMA PRESUPUESTARIO:** 02060801 Protección a la población infantil y adolescente  
**PROYECTO PRESUPUESTARIO:** 020608010103 Detección y prevención de niños en situación de calle  
**OBJETIVO DEL PROGRAMA PRESUPUESTARIO:** Agrupa los proyectos que llevan a cabo los gobiernos municipales para garantizar el respeto a los derechos de los infantiles y adolescentes, incluyendo aquellos que se encuentran en condiciones de marginación no acompañada, con acciones que mejoren su bienestar y desarrollo  
**DEPENDENCIA GENERAL:** E00 AREA DE OPERACIÓN  
**DEPENDENCIA AUXILIAR:** 308 Área de Orientación Familiar,309 Área de Servicios Educativos,312 Área de Servicios Jurídicos

**NOMBRE DEL INDICADOR:** ESTRUCTURA DEL INDICADOR  
**FÓRMULA DEL CÁLCULO:** Porcentaje de cumplimiento en las visitas de seguimiento a menores beneficiados con servicios integrales y asistenciales.  
**INTERPRETACIÓN:** (Número de visitas de seguimiento a menores beneficiados con servicios integrales y asistenciales realizadas / Total visitas de seguimiento a menores beneficiados con servicios integrales y asistenciales programadas) \*100  
**DIMENSIÓN QUE ATIENDE:** Eficiencia  
**DESCRIPCIÓN DEL FACTOR DE COMPARACIÓN:** Visitas de seguimiento a menores beneficiados con servicios integrales y asistenciales del 2022

**AMBITO GEOGRAFICO:** Municipio de Nezahualcoyotl  
**COBERTURA:** Habitantes de Nezahualcoyotl  
**LINEA BASE:** 2022

**Numero:** NA 2.2

**COMPORTAMIENTO DE LAS VARIABLES DURANTE EL TRIMESTRE: Abril-Junio**

VARIABLE	UNIDAD DE MEDIDA	OPERACION	META ANUAL	AVANCE TRIMESTRAL		AVANCE ACUMULADO	
				Programado	%	Programado	%
Número de visitas de seguimiento a menores beneficiados con servicios integrales y asistenciales realizadas	Visita	Sumable	480.00	120.00	25.00	120.00	100.00
Total visitas de seguimiento a menores beneficiados con servicios integrales y asistenciales programadas	Visita	Sumable	480.00	120.00	25.00	240.00	100.00

**COMPORTAMIENTO DEL INDICADOR**

**DESCRIPCION DE LA META ANUAL**

META ANUAL	AVANCE TRIMESTRAL		AVANCE ACUMULADO	
	Programado	EF%	Alcanzado	SEMAFORO
100.00	100.00	100.00	100.00	Verde

DESCRIPCION DE RESULTADOS Y JUSTIFICACION EN CASO DE VARIACION SUPERIOR A ± 10 % RESPECTO A LO PROGRAMADO

**EVALUACION DEL INDICADOR**

se ha alcanzado satisfactoriamente el indicador realizando las visitas domiciliarias programadas con el cual se colabora en la restitución de derechos de niñas, niños y adolescentes

**DEPENDENCIA GENERAL:** E00 AREA DE OPERACIÓN  
**DEPENDENCIA AUXILIAR:** 308 Área de Orientación Familiar,309 Área de Servicios Educativos,312 Área de Servicios Jurídicos



VO. BO.

MONICA ARVIZU RODRIGUEZ

RODRIGO VARGAS SORIA





TIPO DE FICHA: OSFEM

PbRm-08b FICHA TECNICA DE SEGUIMIENTO DE INDICADORES 2023 DE GESTIÓN O ESTRATEGICO

DIF DE NEZAHUALCOYOTL

**PILAR DE DESARROLLO / EJE TRANSVERSAL:** 1 Pilar 1: Social  
**TEMA DE DESARROLLO:** Desarrollo humano incluyente, sin discriminación y libre de violencia  
**PROGRAMA PRESUPUESTARIO:** 02060801 Protección a la población infantil y adolescente  
**PROYECTO PRESUPUESTARIO:** 020608010103 Detección y prevención de niños en situación de calle  
**OBJETIVO DEL PROGRAMA PRESUPUESTARIO:** Agrupa los proyectos que llevan a cabo los gobiernos municipales para garantizar el respeto a los derechos de los infantes y adolescentes, incluyendo aquellos que se encuentran en condiciones de marginación no acompañada, con acciones que mejoren su bienestar y desarrollo  
**DEPENDENCIA GENERAL:** E00 AREA DE OPERACIÓN  
**DEPENDENCIA AUXILIAR:** 308 Área de Orientación Familiar,309 Área de Servicios Educativos,312 Área de Servicios Jurídicos

ESTRUCTURA DEL INDICADOR

**NOMBRE DEL INDICADOR:** Promedio de asistentes a los talleres de capacitación infantil para la difusión de los derechos de la niñez.  
**FÓRMULA DEL CÁLCULO:** (Asistentes a los talleres de capacitación infantil para la difusión de los derechos de la niñez / Total de talleres de capacitación infantil para la difusión de los derechos de la niñez realizados)  
**INTERPRETACIÓN:** Numero de personas asistentes a los talleres de capacitación infantil para la difusión de los derechos de la niñez  
**DIMENSIÓN QUE ATIENDE:** Eficiencia  
**DESCRIPCIÓN DEL FACTOR DE COMPARACIÓN:** Personas asistentes a los talleres de capacitación infantil para la difusión de los derechos de la niñez del 2022  
**AMBITO GEOGRAFICO:** Municipio de Nezahualcoyotl  
**COBERTURA:** Habitantes de Nezahualcoyotl  
**LINEA BASE:** 2022

FRECUENCIA DE MEDICIÓN: Trimestral

Numero: NA 3.1

COMPORTAMIENTO DE LAS VARIABLES DURANTE EL TRIMESTRE: Abril-Junio

VARIABLE	UNIDAD DE MEDIDA	OPERACION	META ANUAL	AVANCE TRIMESTRAL		AVANCE ACUMULADO	
				Programado	%	Programado	%
Asistentes a los talleres de capacitación infantil para la difusión de los derechos de la niñez	Personas	Promedio	20.00	20.00	100.00	20.00	100.00
Total de talleres de capacitación infantil para la difusión de los derechos de la niñez realizados	Personas	Promedio	1.00	1.00	100.00	1.00	100.00

Incrementar el numero de personas que asisten a los talleres

COMPORTAMIENTO DEL INDICADOR  
DESCRIPCION DE LA META ANUAL

META ANUAL	AVANCE TRIMESTRAL				AVANCE ACUMULADO			
	Programado	Alcanzado	EF%	SEMAFORO	Programado	Alcanzado	EF%	SEMAFORO
20.00	20.00	20.00	100.00	Verde	20.00	20.00	100.00	Verde

DESCRIPCIÓN DE RESULTADOS Y JUSTIFICACIÓN EN CASO DE VARIACIÓN SUPERIOR A ± 10 % RESPECTO A LO PROGRAMADO  
la meta de los asistentes a los talleres de capacitación infantil para la difusión de los derechos de los infantes

EVALUACION DEL INDICADOR

Se sugiere programar e incrementar la numeración en materia de derecho de los niños, niñas y adolescentes para alcanzar una mayor difusión de los mismos

DEPENDENCIA GENERAL:  
DEPENDENCIA AUXILIAR:

E00 AREA DE OPERACIÓN  
308 Área de Orientación Familiar,309 Área de Servicios Educativos,312 Área de Servicios Jurídicos



VO. BO.

MONICA ARVIZU RODRIGUEZ

RODRIGO VARGAS SORIA



DIF DE NEZAHUALCOYOTL

PILAR DE DESARROLLO / EJE TRANSVERSAL: 1 Pilar 1: Social

TEMA DE DESARROLLO: Desarrollo humano incluyente, sin discriminación y libre de violencia

PROGRAMA PRESUPUESTARIO: 02060801 Protección a la población infantil y adolescente

PROYECTO PRESUPUESTARIO: 020608010103 Detección y prevención de niños en situación de calle

OBJETIVO DEL PROGRAMA PRESUPUESTARIO: Agrupa los proyectos que llevan a cabo los gobiernos municipales para garantizar el respeto a los derechos de los infantes y adolescentes, incluyendo aquellos que se encuentran en condiciones de marginación no acompañada, con acciones que mejoren su bienestar y desarrollo

DEPENDENCIA GENERAL: E00 AREA DE OPERACIÓN

DEPENDENCIA AUXILIAR: 308 Área de Orientación Familiar, 309 Área de Servicios Educativos, 312 Área de Servicios Jurídicos

NOMBRE DEL INDICADOR: Porcentaje de sesiones del SIMUPINNA realizadas.

FÓRMULA DEL CÁLCULO: (Sesiones del SIMUPINNA realizadas/Sesiones del SIMUPINNA programadas)\*100

INTERPRETACIÓN: Numero de sesiones de SIMUPINNA realizadas durante el año actual

DIMENSIÓN QUE ATIENDE: Eficiencia

DESCRIPCIÓN DEL FACTOR DE COMPARACIÓN: Sesiones de SIMUPINNA realizadas en 2022

AMBITO GEOGRAFICO: Municipio de Nezahualcoyotl

COBERTURA: Habitantes de Nezahualcoyotl

LINEA BASE: 2022

Numero: NA 3.2

COMPORTAMIENTO DE LAS VARIABLES DURANTE EL TRIMESTRE: Abril-Junio

VARIABLE	UNIDAD DE MEDIDA	OPERACION	META ANUAL	AVANCE TRIMESTRAL		AVANCE ACUMULADO	
				Programado	%	Programado	%
Sesiones del SIMUPINNA realizadas	Sesión	Sumable	4.00	1.00	25.00	1.00	100.00
Sesiones del SIMUPINNA programadas	Sesión	Sumable	4.00	1.00	25.00	1.00	100.00

COMPORTAMIENTO DEL INDICADOR

DESCRIPCION DE LA META ANUAL

Incrementar las sesiones de SIMUPINNA en favor de las NNyA

META ANUAL	TRIMESTRE: Abril-Junio			
	Programado	Alcanzado	EF%	SEMAFORO
100.00	100.00	100.00	100.00	verde

DESCRIPCIÓN DE RESULTADOS Y JUSTIFICACIÓN EN CASO DE VARIACIÓN SUPERIOR A ± 10 % RESPECTO A LO PROGRAMADO

En este trimestre se requieren mas intervenciones SIMUPINNA por lo que sea incrementado la meta inicial

EVALUACION DEL INDICADOR

De seguir en los trimestres subsiguientes el año numero de sesiones que sugiere incrementar la meta del indicador para el siguiente ejercicio.

DEPENDENCIA GENERAL: E00 AREA DE OPERACIÓN

DEPENDENCIA AUXILIAR: 308 Área de Orientación Familiar, 309 Área de Servicios Educativos, 312 Área de Servicios Jurídicos



ELABORÓ

MONICARVIZU RODRIGUEZ

VO. BO.

RODRIGO VARGAS SORIA



FECHA DE ELABORACION: 07/08/2023

Hoja: 140 de 195



**PBRm-08b FICHA TECNICA DE SEGUIMIENTO DE INDICADORES 2023 DE GESTIÓN O ESTRATEGICO**

TIPO DE FICHA: OSFEM



**PILAR DE DESARROLLO / EJE TRANSVERSAL:** 1 Pilar 1: Social  
**TEMA DE DESARROLLO:** Desarrollo humano incluyente, sin discriminación y libre de violencia  
**PROGRAMA PRESUPUESTARIO:** 02060802 Atención a personas con discapacidad  
**PROYECTO PRESUPUESTARIO:** 020608020201 Capacitación a personas con discapacidad  
 020608020302 Atención terapéutica a personas con discapacidad

**OBJETIVO DEL PROGRAMA PRESUPUESTARIO:** Integra los proyectos orientados a fortalecer la prevención, rehabilitación e integración social, de las personas con discapacidad, con la participación activa de la población en general, promoviendo el desarrollo de esta población en condiciones de respeto y dignidad.

**DEPENDENCIA GENERAL:** E00 AREA DE OPERACIÓN  
**DEPENDENCIA AUXILIAR:** 314 Área de Asistencia a Discapacitados

**ESTRUCTURA DEL INDICADOR**

**NOMBRE DEL INDICADOR:** Porcentaje de eficacia en el otorgamiento de terapias de Rehabilitación  
**FÓRMULA DEL CÁLCULO:** (Personas beneficiadas con terapias de rehabilitación/Total de personas proyectadas a beneficiar con terapias de rehabilitación)\*100

**INTERPRETACIÓN:** Conocer el porcentaje de población que recibe algún tipo de apoyo en el año actual  
**DIMENSIÓN QUE ATIENDE:** Eficiencia

**DESCRIPCIÓN DEL FACTOR DE COMPARACIÓN:** Población con discapacidad beneficiada a través de programas de asistencia social en 2022

**AMBITO GEOGRAFICO:** Municipio de Nezahualcoyotl  
**COBERTURA:** Habitantes de Nezahualcoyotl  
**LINEA BASE:** 2022

**FRECUENCIA DE MEDICIÓN:** Semestral

**Numero:** NC 1

**COMPORTAMIENTO DE LAS VARIABLES DURANTE EL TRIMESTRE: Abril-Junio**

VARIABLE	UNIDAD DE MEDIDA	OPERACION	META ANUAL	AVANCE TRIMESTRAL		AVANCE ACUMULADO	
				Programado	%	Programado	%
Personas beneficiadas con terapias de rehabilitación	Persona	Sumable	2,000.00	1,000.00	50.00	2,001.00	200.10
Total de personas proyectadas a beneficiar con terapias de rehabilitación	Persona	Sumable	2,000.00	1,000.00	50.00	1,000.00	50.00

**COMPORTAMIENTO DEL INDICADOR**

**DESCRIPCION DE LA META ANUAL**

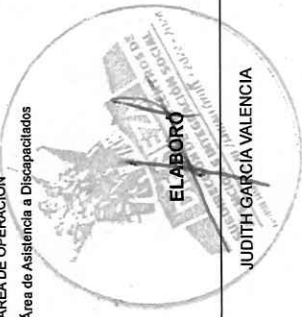
Beneficiar a las personas con alguna discapacidad mediante terapias impartidas por el SMDIF

META ANUAL	AVANCE TRIMESTRAL				AVANCE ACUMULADO		SEMAFORO
	Programado	Alcanzado	EF%	SEMAFORO	Programado	Alcanzado	
100.00	100.00	200.10	200.10	Rojo	100.00	200.10	Rojo

**DESCRIPCIÓN DE RESULTADOS Y JUSTIFICACIÓN EN CASO DE VARIACIÓN SUPERIOR A ± 10 % RESPECTO A LO PROGRAMADO**

**EVALUACION DEL INDICADOR**

Se incremento de personas beneficiarias  
**DEPENDENCIA GENERAL:** E00 AREA DE OPERACIÓN  
**DEPENDENCIA AUXILIAR:** 314 Área de Asistencia a Discapacitados



VO. BO.

JUDITH GARCÍA VALENCIA

RODRIGO VARGAS SORIA



DIF DE NEZAHUALCOYOTL



DIF NEZA

PbRm-08b FICHA TECNICA DE SEGUIMIENTO DE INDICADORES 2023 DE GESTIÓN O ESTRATEGICO

TIPO DE FICHA: OSFEM

PILAR DE DESARROLLO / EJE TRANSVERSAL: 1 Pilar 1: Social

TEMA DE DESARROLLO: Desarrollo humano incluyente, sin discriminación y libre de violencia

PROGRAMA PRESUPUESTARIO: 02060802 Atención a personas con discapacidad

PROYECTO PRESUPUESTARIO: 020608020201 Capacitación a personas con discapacidad

020608020302 Atención terapéutica a personas con discapacidad

020608020301 Atención especializada, médica y paramédica a personas con discapacidad

OBJETIVO DEL PROGRAMA PRESUPUESTARIO: Integra los proyectos orientados a fortalecer la prevención, rehabilitación e integración social, de las personas con discapacidad, con la participación activa de la población en general, promoviendo el desarrollo de esta población en condiciones de respeto y dignidad.

DEPENDENCIA GENERAL: E00 AREA DE OPERACIÓN

DEPENDENCIA AUXILIAR: 314 Área de Asistencia a Discapacitados

NOMBRE DEL INDICADOR: Porcentaje de personas beneficiadas por apoyo asistenciales.

FÓRMULA DEL CÁLCULO: (Personas beneficiadas por apoyos asistenciales/Total de personas proyectadas a recibir apoyos asistenciales)\*100

INTERPRETACIÓN: Incrementar la gestión de insumos asistenciales a personas con discapacidad

DIMENSIÓN QUE ATIENDE: Eficiencia

DESCRIPCIÓN DEL FACTOR DE COMPARACIÓN: Personas beneficiadas por apoyo asistenciales en 2022

AMBITO GEOGRAFICO: Municipio de Nezahualcoyotl

COBERTURA: Habitantes de Nezahualcoyotl

LINEA BASE: 2022

Numero: NC 2

FRECUENCIA DE MEDICIÓN: Semestral

ESTRUCTURA DEL INDICADOR

COMPORTAMIENTO DE LAS VARIABLES DURANTE EL TRIMESTRE: Abril-Junio

VARIABLE	UNIDAD DE MEDIDA	OPERACION	META ANUAL	AVANCE TRIMESTRAL		AVANCE ACUMULADO	
				Programado	%	Programado	%
Personas beneficiadas por apoyos asistenciales	Persona	Sumable	120.00	60.00	50.00	60.00	100.00
Total de personas proyectadas a recibir apoyos asistenciales	Persona	Sumable	120.00	60.00	50.00	60.00	100.00

COMPORTAMIENTO DEL INDICADOR

DESCRIPCION DE LA META ANUAL

Incrementar el numero de poblacion beneficiada a traves de apoyos asistenciales

META ANUAL	TRIMESTRE: Abril-Junio			
	AVANCE TRIMESTRAL		AVANCE ACUMULADO	
Programado	Alcanzado	SEMAFORO	Programado	Alcanzado
100.00	100.00	Verde	100.00	100.00
			EF%	SEMAFORO
			100.00	Verde

DESCRIPCION DE RESULTADOS Y JUSTIFICACION EN CASO DE VARIACION SUPERIOR A ± 10 % RESPECTO A LO PROGRAMADO

EVALUACION DEL INDICADOR

todas las personas se han apoyado de pendiente del diagnósticos que traigan cada una

DEPENDENCIA GENERAL: E00 AREA DE OPERACIÓN

DEPENDENCIA AUXILIAR: 314 Área de Asistencia a Discapacitados



ELABORÓ

JUDITH GARCIA VALENCIA

VO. BO. RODRIGO VARGAS SORIA



RODRIGO VARGAS SORIA



TIPO DE FICHA: OSFEM

PhRm-08b FICHA TECNICA DE SEGUIMIENTO DE INDICADORES 2023 DE GESTIÓN O ESTRATEGICO



**PILAR DE DESARROLLO / EJE TRANSVERSAL:** 1 Pilar 1: Social  
**TEMA DE DESARROLLO:** Desarrollo humano incluyente, sin discriminación y libre de violencia  
**PROGRAMA PRESUPUESTARIO:** 02060802 Atención a personas con discapacidad  
**PROYECTO PRESUPUESTARIO:** 020608020201 Capacitación a personas con discapacidad  
 020608020302 Atención terapéutica a personas con discapacidad

020608020301 Atención especializada, médica y paramédica a personas con discapacidad

**OBJETIVO DEL PROGRAMA PRESUPUESTARIO:** Integra los proyectos orientados a fortalecer la prevención, rehabilitación e integración social, de las personas con discapacidad, con la participación activa de la población en general, promoviendo el desarrollo de esta población en condiciones de respeto y dignidad.

**DEPENDENCIA GENERAL:** E00 AREA DE OPERACIÓN  
**DEPENDENCIA AUXILIAR:** 314 Área de Asistencia a Discapacitados

**ESTRUCTURA DEL INDICADOR**

**NOMBRE DEL INDICADOR:** Porcentaje de personas asistidas a eventos de fomento a la cultura preventiva de la discapacidad.

**FÓRMULA DEL CÁLCULO:** (Personas asistidas a eventos de fomento a la cultura preventiva de la discapacidad / Total de personas esperadas a eventos de fomento a la cultura preventiva de la discapacidad) \* 100

**INTERPRETACIÓN:** Incrementar el número de personas hacia la cultura preventiva de la discapacidad

**DIMENSIÓN QUE ATIENDE:** Eficiencia

**DESCRIPCIÓN DEL FACTOR DE COMPARACIÓN:** Personas asistidas a eventos de fomento a la cultura preventiva de la discapacidad en 2022

**AMBITO GEOGRAFICO:** Municipio de Nezahualcóyotl

**COBERTURA:** Habitantes de Nezahualcóyotl

**LINEA BASE:** 2022

**FRECUENCIA DE MEDICIÓN:** Semestral

**Numeric:** NC 3

**COMPORTAMIENTO DE LAS VARIABLES DURANTE EL TRIMESTRE:** Abril-Junio

VARIABLE	UNIDAD DE MEDIDA	OPERACION	META ANUAL	AVANCE TRIMESTRAL		AVANCE ACUMULADO	
				Programado	%	Programado	%
Personas asistidas a eventos de fomento a la cultura preventiva de la discapacidad	Persona	Sumable	120.00	60.00	50.00	60.00	50.00
Total de personas esperadas a eventos de fomento a la cultura preventiva de la discapacidad	Persona	Sumable	120.00	60.00	50.00	60.00	50.00

**COMPORTAMIENTO DEL INDICADOR**

**DESCRIPCIÓN DE LA META ANUAL**

Incrementar el número de personas asistidas a eventos de fomento a la cultura preventiva de la discapacidad dentro del territorio municipal

META ANUAL	TRIMESTRE: Abril-Junio				AVANCE ACUMULADO	
	Programado	Alcanzado	SEMAFORO	EF%	Programado	SEMAFORO
100.00	100.00	100.00	Verde	100.00	100.00	Verde


**DESCRIPCIÓN DE RESULTADOS Y JUSTIFICACIÓN EN CASO DE VARIACIÓN SUPERIOR A ± 10 % RESPECTO A LO PROGRAMADO**

**EVALUACION DEL INDICADOR**

todas las personas se han apoyado de pendiente del diagnósticos que traigan cada una  
**DEPENDENCIA GENERAL:** E00 AREA DE OPERACIÓN  
**DEPENDENCIA AUXILIAR:** 314 Área de Asistencia a Discapacitados



**VO. BO.**  
RODRIGO VARGAS SORIA



**ELABORÓ**  
JUDITH GARCIA VALENCIA





DIF DE NEZAHUALCOYOTL

PILAR DE DESARROLLO / EJE TRANSVERSAL: 1 Pilar 1: Social

TEMA DE DESARROLLO: Desarrollo humano incluyente, sin discriminación y libre de violencia

PROGRAMA PRESUPUESTARIO: 02060802 Atención a personas con discapacidad

PROYECTO PRESUPUESTARIO: 020608020201 Capacitación a personas con discapacidad

020608020302 Atención terapéutica a personas con discapacidad

OBJETIVO DEL PROGRAMA PRESUPUESTARIO: Integra los proyectos orientados a fortalecer la prevención, rehabilitación e integración social, de las personas con discapacidad, con la participación activa de la población en general, promoviendo el desarrollo de esta población en condiciones de respeto y dignidad.

DEPENDENCIA GENERAL: E00 ÁREA DE OPERACIÓN

DEPENDENCIA AUXILIAR: 314 Área de Asistencia a Discapacitados

ESTRUCTURA DEL INDICADOR

NOMBRE DEL INDICADOR: Porcentaje de consultas de carácter diagnóstico otorgadas.

FÓRMULA DEL CÁLCULO: (Consultas médicas de carácter diagnóstico otorgadas/Total de Consultas médicas otorgadas)\*100

INTERPRETACIÓN: Incrementar el beneficio hacia las personas con alguna discapacidad mediante terapias otorgadas en el SMDIF

DIMENSIÓN QUE ATIENDE: Eficiencia

DESCRIPCIÓN DEL FACTOR DE COMPARACIÓN: Consultas de carácter diagnóstico otorgadas en 2022

AMBITO GEOGRAFICO: Municipio de Nezahualcoyotl

COBERTURA: Habitantes de Nezahualcoyotl

LINEA BASE: 2022

Numero: NA 1.1

COMPORTAMIENTO DE LAS VARIABLES DURANTE EL TRIMESTRE: Abril-Junio

VARIABLE	UNIDAD DE MEDIDA	OPERACION	META ANUAL	AVANCE TRIMESTRAL		AVANCE ACUMULADO	
				Programado	%	Programado	%
Consultas médicas de carácter diagnóstico otorgadas	Consulta	Sumable	800.00	200.00	25.00	376.00	188.00
Total de Consultas médicas otorgadas	Consulta	Sumable	800.00	200.00	25.00	200.00	100.00

COMPORTAMIENTO DEL INDICADOR

DESCRIPCION DE LA META ANUAL

Incrementar el beneficio hacia las personas con alguna discapacidad mediante terapias otorgadas en el SMDIF

META ANUAL	AVANCE TRIMESTRAL		AVANCE ACUMULADO		SEMAFORO
	Programado	Alcanzado	Programado	Alcanzado	
100.00	100.00	188.00	100.00	144.00	Rojo

DESCRIPCION DE RESULTADOS Y JUSTIFICACION EN CASO DE VARIACION SUPERIOR A ± 10 % RESPECTO A LO PROGRAMADO

EVALUACION DEL INDICADOR

Brindar atención Médica necesaria para las personas con discapacidad

DEPENDENCIA GENERAL: E00 ÁREA DE OPERACIÓN

DEPENDENCIA AUXILIAR: 314 Área de Asistencia a Discapacitados



ELABORÓ

JUDITH GARCÍA VALENCIA



VO. BO.

RODRIGO VARGAS SORIA

TIPO DE FICHA: OSFEM



DIF DE NEZAHUALCOYOTL



TIPO DE FICHA: OSFEM

PbRm-08b FICHA TECNICA DE SEGUIMIENTO DE INDICADORES 2023 DE GESTIÓN O ESTRATEGICO

PILAR DE DESARROLLO /EJE TRANSVERSAL: 1 Pilar 1: Social

TEMA DE DESARROLLO: Desarrollo humano incluyente, sin discriminación y libre de violencia

PROGRAMA PRESUPUESTARIO: 02060802 Atención a personas con discapacidad

PROYECTO PRESUPUESTARIO: 020608020201 Capacitación a personas con discapacidad

020608020302 Atención terapéutica a personas con discapacidad

020608020301 Atención especializada, médica y paramédica a personas con discapacidad

020608020301 Atención especializada, médica y paramédica a personas con discapacidad

OBJETIVO DEL PROGRAMA PRESUPUESTARIO: Integra los proyectos orientados a fortalecer la prevención, rehabilitación e integración social, de las personas con discapacidad, con la participación activa de la población en general, promoviendo el desarrollo de esta población en condiciones de respeto y dignidad.

DEPENDENCIA GENERAL: E00 AREA DE OPERACIÓN

DEPENDENCIA AUXILIAR: 314 Área de Asistencia a Discapacitados

ESTRUCTURA DEL INDICADOR

NOMBRE DEL INDICADOR: Porcentaje de otorgamiento de terapias de rehabilitación

FÓRMULA DEL CÁLCULO: (Terapias de rehabilitación otorgadas/Terapia de rehabilitación programadas)\*100

INTERPRETACIÓN: Conocer el porcentaje de población que recibe terapias de rehabilitación

DIMENSIÓN QUE ATIENDE: Eficiencia

DESCRIPCIÓN DEL FACTOR DE COMPARACIÓN: Población con discapacidad beneficiada a través de programas de asistencia social en 2022

AMBITO GEOGRAFICO: Municipio de Nezahualcoyotl

COBERTURA: Habitantes de Nezahualcoyotl

LINEA BASE: 2022

Numero: NA 1.2

FRECUENCIA DE MEDICIÓN: Mensual

COMPORTAMIENTO DE LAS VARIABLES DURANTE EL TRIMESTRE: Abril-Junio

VARIABLE	UNIDAD DE MEDIDA	OPERACION	META ANUAL	AVANCE TRIMESTRAL		AVANCE ACUMULADO	
				Programado	%	Programado	%
Terapias de rehabilitación otorgadas	Terapia	Sumable	2,000.00	500.00	25.00	500.00	100.00
Terapia de rehabilitación programadas	Terapia	Sumable	2,000.00	500.00	25.00	500.00	100.00

COMPORTAMIENTO DEL INDICADOR

DESCRIPCIÓN DE LA META ANUAL

Incrementar el beneficio hacia las personas con alguna discapacidad mediante terapias otorgadas en el SMDIF

META ANUAL	AVANCE TRIMESTRAL		AVANCE ACUMULADO		SEMAFORO
	Programado	Alcanzado	Programado	Alcanzado	
100.00	100.00	100.00	100.00	100.00	verde

DESCRIPCIÓN DE RESULTADOS Y JUSTIFICACIÓN EN CASO DE VARIACIÓN SUPERIOR A ± 10 % RESPECTO A LO PROGRAMADO

EVALUACION DEL INDICADOR

Llevar acabo el incremento de rehabilitaciones para las personas con discapacidad que soliciten las terapias y rehabilitación

DEPENDENCIA GENERAL: E00 AREA DE OPERACIÓN

DEPENDENCIA AUXILIAR: 314 Área de Asistencia a Discapacitados



VO. BO. RODRIGO VARGAS SORIA





DIF DE NEZAHUALCOYOTL



DIF NEZA

PbRm-08b FICHA TECNICA DE SEGUIMIENTO DE INDICADORES 2023 DE GESTIÓN O ESTRATEGICO

TIPO DE FICHA: OSFEM

1 Pilar 1: Social

PILAR DE DESARROLLO /EJE TRANSVERSAL:

Desarrollo humano incluyente, sin discriminación y libre de violencia

PROGRAMA PRESUPUESTARIO:

02060802 Atención a personas con discapacidad

PROYECTO PRESUPUESTARIO:

020608020201 Capacitación a personas con discapacidad

020608020302 Atención terapéutica a personas con discapacidad

020608020301 Atención especializada, médica y paramédica a personas con discapacidad

OBJETIVO DEL PROGRAMA PRESUPUESTARIO:

Integra los proyectos orientados a fortalecer la prevención, rehabilitación e integración social, de las personas con discapacidad, con la participación activa de la población en general, promoviendo el desarrollo de esta población en condiciones de respeto y dignidad.

DEPENDENCIA GENERAL:

E00 AREA DE OPERACIÓN

DEPENDENCIA AUXILIAR:

314 Área de Asistencia a Discapacitados

ESTRUCTURA DEL INDICADOR

NOMBRE DEL INDICADOR: Porcentaje de apoyos funcionales otorgados a la población con discapacidad.

FÓRMULA DEL CÁLCULO: (Total de apoyos funcionales otorgados a la población con discapacidad /Total de apoyos funcionales gestionados)\*100

INTERPRETACIÓN:

Lograr que las personas con discapacidad cuenten con el apoyo funcional que fue gestionado

DIMENSIÓN QUE ATIENDE:

Eficiencia

DESCRIPCIÓN DEL FACTOR DE COMPARACIÓN:

Apoyos funcionales otorgados en 2022

AMBITO GEOGRAFICO:

Municipio de Nezahualcoyotl

COBERTURA:

Habitantes de Nezahualcoyotl

LINEA BASE

2022

Numero: NA 2.1

Fecha: 2023

FRECUENCIA DE MEDICIÓN: Mensual

COMPORTAMIENTO DE LAS VARIABLES DURANTE EL TRIMESTRE: Abril-Junio

VARIABLE	UNIDAD DE MEDIDA	OPERACION	META ANUAL	AVANCE TRIMESTRAL		AVANCE ACUMULADO	
				Programado	% Alcanzado	Programado	% Alcanzado
Total de apoyos funcionales otorgados a la población con discapacidad	Apoyo	Sumable	120.00	30.00	25.00	30.00	100.00
Total de apoyos funcionales gestionados	Apoyo	Sumable	120.00	30.00	25.00	30.00	100.00

COMPORTAMIENTO DEL INDICADOR

Lograr que las personas programadas sean beneficiadas buscando su integración en la sociedad

META ANUAL	AVANCE TRIMESTRAL		AVANCE ACUMULADO	
	Programado	EF%	Programado	SEMÁFORO
100.00	100.00	100.00	100.00	verde

DESCRIPCIÓN DE RESULTADOS Y JUSTIFICACIÓN EN CASO DE VARIACIÓN SUPERIOR A ± 10 % RESPECTO A LO PROGRAMADO

EVALUACION DEL INDICADOR

Otorgar mayor cantidad de apoyos funcionales para personas con discapacidad con la finalidad de que sean autosuficientes y puedan tener una mejor calidad de vida

DEPENDENCIA GENERAL:

E00 AREA DE OPERACIÓN

DEPENDENCIA AUXILIAR:

314 Área de Asistencia a Discapacitados



VO. BO.

RODRIGO VARGAS SORIA





PILAR DE DESARROLLO / EJE TRANSVERSAL: 1 Pilar 1: Social

TEMA DE DESARROLLO: Desarrollo humano incluyente, sin discriminación y libre de violencia

PROGRAMA PRESUPUESTARIO: 02060802 Atención a personas con discapacidad

PROYECTO PRESUPUESTARIO: 020608020201 Capacitación a personas con discapacidad

020608020302 Atención terapéutica a personas con discapacidad

OBJETIVO DEL PROGRAMA PRESUPUESTARIO: Integra los proyectos orientados a fortalecer la prevención, rehabilitación e integración social, de las personas con discapacidad, con la participación activa de la población en general, promoviendo el desarrollo de esta población en condiciones de respeto y dignidad.

DEPENDENCIA GENERAL: E00 AREA DE OPERACIÓN

DEPENDENCIA AUXILIAR: 314 Área de Asistencia a Discapacitados

ESTRUCTURA DEL INDICADOR

NOMBRE DEL INDICADOR: Porcentaje de personas con discapacidad a las que se les gestionó un empleo.

FÓRMULA DEL CÁLCULO: (Personas con discapacidad a las que se les gestionó un empleo/Total de personas con discapacidad que solicitan empleo)\*100

INTERPRETACIÓN: Integrar laboralmente a personas con discapacidad que lo solicitan

DIMENSIÓN QUE ATIENDE: Eficiencia

DESCRIPCIÓN DEL FACTOR DE COMPARACIÓN: Empleos a personas con discapacidad gestionados en 2022

AMBITO GEOGRAFICO: Municipio de Nezahualcoyotl

COBERTURA: Habitantes de Nezahualcoyotl

LINEA BASE: 2022

Numero: NA 2.2

FRECUENCIA DE MEDICIÓN: Mensual

COMPORTAMIENTO DE LAS VARIABLES DURANTE EL TRIMESTRE: RE: Abril-Junio

VARIABLE	UNIDAD DE MEDIDA	OPERACION	META ANUAL	AVANCE TRIMESTRAL		AVANCE ACUMULADO	
				Programado	%	Programado	%
Personas con discapacidad a las que se les gestionó un empleo	Persona	Sumable	10.00	3.00	30.00	3.00	4.00
Total de personas con discapacidad que solicitan empleo	Persona	Sumable	10.00	3.00	30.00	3.00	4.00

COMPORTAMIENTO DEL INDICADOR

DESCRIPCION DE LA META ANUAL

Integrar laboralmente a personas con discapacidad que lo solicitan

META ANUAL	AVANCE TRIMESTRAL		AVANCE ACUMULADO	
	Programado	SEMAFORO	Programado	SEMAFORO
100.00	100.00	Verde	100.00	Verde


DESCRIPCION DE RESULTADOS Y JUSTIFICACION EN CASO DE VARIACION SUPERIORA ± 10 % RESPECTO A LO PROGRAMADO

EVALUACION DEL INDICADOR

Realizar proyectos y convenios con empresas con la finalidad de beneficiar a las personas con discapacidad que necesitan laborar

DEPENDENCIA GENERAL: E00 AREA DE OPERACIÓN

DEPENDENCIA AUXILIAR: 314 Área de Asistencia a Discapacitados



VO. BO. RODRIGO VARGAS SORIA



**DIF DE NEZAHUALCOYOTL**



**PbRm-08b FICHA TECNICA DE SEGUIMIENTO DE INDICADORES 2023 DE GESTIÓN O ESTRATEGICO**

TIPO DE FICHA: OSFEM

PILAR DE DESARROLLO / EJE TRANSVERSAL: 1 Pilar 1: Social

TEMA DE DESARROLLO: Desarrollo humano incluyente, sin discriminación y libre de violencia

PROGRAMA PRESUPUESTARIO: 02060802 Atención a personas con discapacidad

PROYECTO PRESUPUESTARIO: 020608020201 Capacitación a personas con discapacidad

020608020302 Atención terapéutica a personas con discapacidad

OBJETIVO DEL PROGRAMA PRESUPUESTARIO: Integra los proyectos orientados a fortalecer la prevención, rehabilitación e integración social, de las personas con discapacidad, con la participación activa de la población en general, promoviendo el desarrollo de esta población en condiciones de respeto y dignidad.

DEPENDENCIA GENERAL: E00 AREA DE OPERACIÓN

DEPENDENCIA AUXILIAR: 314 Área de Asistencia a Discapacitados

**ESTRUCTURA DEL INDICADOR**

NOMBRE DEL INDICADOR: Porcentaje de personas con discapacidad incorporadas a educación especial o regular.

FÓRMULA DEL CÁLCULO: (Personas con discapacidad incorporadas a educación especial o regular/Personas con discapacidad que solicitan su incorporación a educación especial o regular)\*100

INTERPRETACIÓN: Otorgamiento de capacitación en la prevención de la discapacidad

DIMENSIÓN QUE ATIENDE: Eficiencia

DESCRIPCIÓN DEL FACTOR DE COMPARACIÓN: Personas incorporadas a educación especial o regular en 2022

AMBITO GEOGRAFICO: Municipio de Nezahualcoyotl

COBERTURA: Habitantes de Nezahualcoyotl

LINEA BASE: 2022

FRECUENCIA DE MEDICIÓN: Mensual

Numero: IV- 2.3

**COMPORTAMIENTO DE LAS VARIABLES DURANTE EL TRIMESTRE: Abril-Junio**

VARIABLE	UNIDAD DE MEDIDA	OPERACION	META ANUAL	AVANCE TRIMESTRAL		AVANCE ACUMULADO	
				Programado	%	Programado	%
Personas con discapacidad incorporadas a educación especial o regular	Persona	Sumable	12.00	2.00	16.67	4.00	33.33
Personas con discapacidad que solicitan su incorporación a educación especial o regular	Persona	Sumable	12.00	2.00	16.67	4.00	33.33

Impartir un numero mayor de platicas preventivas de la discapacidad

**COMPORTAMIENTO DEL INDICADOR**

**DESCRIPCION DE LA META ANUAL**

META ANUAL	TRIMESTRE: Abril-Junio			AVANCE ACUMULADO		
	Programado	Alcanzado	SEMAFORO	Programado	Alcanzado	SEMAFORO
100.00	100.00	100.00	Verde	100.00	100.00	Verde

DESCRIPCIÓN DE RESULTADOS Y JUSTIFICACIÓN EN CASO DE VARIACIÓN SUPERIOR A ± 10 % RESPECTO A LO PROGRAMADO

**EVALUACION DEL INDICADOR**

Lograr la integración educativa de personas con capacidades diferentes para una mejor integración en la sociedad

DEPENDENCIA GENERAL: E00 AREA DE OPERACIÓN

DEPENDENCIA AUXILIAR: 314 Área de Asistencia a Discapacitados



VO. BO. RODRIGO VARGAS SORIA







TIPO DE FICHA: OSFEM

PRm-08b FICHA TECNICA DE SEGUIMIENTO DE INDICADORES 2023 DE GESTIÓN O ESTRATEGICO

DIF DE NEZAHUALCOYOTL

PILAR DE DESARROLLO / EJE TRANSVERSAL: 1 Pilar 1: Social

TEMA DE DESARROLLO: Desarrollo humano incluyente, sin discriminación y libre de violencia

PROGRAMA PRESUPUESTARIO: 02060802 Atención a personas con discapacidad

PROYECTO PRESUPUESTARIO: 020608020201 Capacitación a personas con discapacidad

020608020302 Atención terapéutica a personas con discapacidad

020608020301 Atención especializada, médica y paramédica a personas con discapacidad

OBJETIVO DEL PROGRAMA PRESUPUESTARIO: Integra los proyectos orientados a fortalecer la prevención, rehabilitación e integración social, de las personas con discapacidad, con la participación activa de la población en general, promoviendo el desarrollo de esta población en condiciones de respeto y dignidad.

DEPENDENCIA GENERAL: E00 AREA DE OPERACIÓN

DEPENDENCIA AUXILIAR: 314 Área de Asistencia a Discapacitados

ESTRUCTURA DEL INDICADOR

NOMBRE DEL INDICADOR: Porcentaje de platicas preventivas de la discapacidad impartidas.

FÓRMULA DEL CÁLCULO: (Platicas preventivas de la discapacidad impartidas/Platicas preventivas de la discapacidad programadas)\*100

INTERPRETACIÓN: Otorgamiento de capacitación en la prevención de la discapacidad

DIMENSIÓN QUE ATIENDE: Eficiencia

DESCRIPCIÓN DEL FACTOR DE COMPARACIÓN: Impartición de capacitación en la prevención de la discapacidad en 2022

AMBITO GEOGRAFICO: Municipio de nezahualcoyotl

COBERTURA: Habitantes de Nezahualcoyotl

LINEA BASE: 2022

Numero: NA 3.1

FRECUENCIA DE MEDICIÓN: Mensual

COMPORTAMIENTO DE LAS VARIABLES DURANTE EL TRIMESTRE: Abril-Junio

VARIABLE	UNIDAD DE MEDIDA	OPERACION	META ANUAL	AVANCE TRIMESTRAL			AVANCE ACUMULADO				
				Programado	%	Alcanzado	Programado	%	Alcanzado		
Platicas preventivas de la discapacidad impartidas	Plática	Sumable	56.00	14.00	25.00	14.00	100.00	28.00	50.00	28.00	100.00
Pláticas preventivas de la discapacidad programadas	Plática	Sumable	56.00	14.00	25.00	14.00	100.00	28.00	50.00	28.00	100.00

COMPORTAMIENTO DEL INDICADOR

DESCRIPCIÓN DE LA META ANUAL

Impartir un numero mayor de platicas preventivas de la discapacidad

META ANUAL	AVANCE TRIMESTRAL			AVANCE ACUMULADO		
	Programado	Alcanzado	EF%	Programado	Alcanzado	EF%
100.00	100.00	100.00	100.00	100.00	100.00	100.00
			Verde			Verde

DESCRIPCIÓN DE RESULTADOS Y JUSTIFICACIÓN EN CASO DE VARIACIÓN SUPERIOR A ± 10 % RESPECTO A LO PROGRAMADO

EVALUACION DEL INDICADOR

Platicas a la población relacionadas a la prevención, inclusión, orientación para personas con discapacidad y su familia.

DEPENDENCIA GENERAL: E00 AREA DE OPERACIÓN

DEPENDENCIA AUXILIAR: 314 Área de Asistencia a Discapacitados



VO. BO. RODRIGO VARGAS SORIA



ELABORÓ JUDITH GARCIA VALENCIA



DIF DE NEZAHUALCOYOTL

PILAR DE DESARROLLO / EJE TRANSVERSAL: 1 Pilar 1: Social

TEMA DE DESARROLLO: Desarrollo humano incluyente, sin discriminación y libre de violencia

PROGRAMA PRESUPUESTARIO: 02060802 Atención a personas con discapacidad

PROYECTO PRESUPUESTARIO: 020608020201 Capacitación a personas con discapacidad

020608020302 Atención terapéutica a personas con discapacidad

020608020301 Atención especializada, médica y paramédica a personas con discapacidad

OBJETIVO DEL PROGRAMA PRESUPUESTARIO: Integra los proyectos orientados a fortalecer la prevención, rehabilitación e integración social, de las personas con discapacidad, con la participación activa de la población en general, promoviendo el desarrollo de esta población en condiciones de respeto y dignidad.

DEPENDENCIA GENERAL: E00 AREA DE OPERACIÓN

DEPENDENCIA AUXILIAR: 314 Área de Asistencia a Discapacitados

ESTRUCTURA DEL INDICADOR

NOMBRE DEL INDICADOR: Porcentaje de fomento a la cultura preventiva de la discapacidad

FÓRMULA DEL CÁLCULO: (Material de orientación entregado /Material de orientación programado)\*100

INTERPRETACIÓN: Ologamiento de material de fomento a la cultura preventiva de la discapacidad

DIMENSIÓN QUE ATIENDE: Eficiencia

DESCRIPCIÓN DEL FACTOR DE COMPARACIÓN: Fomento a la cultura preventiva de la discapacidad en 2022

AMBITO GEOGRAFICO: Municipio de Nezahualcoyotl

COBERTURA: Habitantes de Nezahualcoyotl

LINEA BASE: 2022

Numero: NA 3.2

COMPORTAMIENTO DE LAS VARIABLES DURANTE EL TRIMESTRE: Abril-Junio

VARIABLE	UNIDAD DE MEDIDA	OPERACION	META ANUAL	AVANCE TRIMESTRAL		AVANCE ACUMULADO	
				Programado	%	Programado	%
Material de orientación entregado	Tríplico	Sumable	200.00	50.00	25.00	8.00	16.00
Material de orientación programado	Tríplico	Sumable	200.00	50.00	25.00	50.00	100.00

COMPORTAMIENTO DEL INDICADOR

DESCRIPCIÓN DE LA META ANUAL

Incrementar el número de material de orientación entregado

META ANUAL	TRIMESTRE: Abril-Junio			
	AVANCE TRIMESTRAL		AVANCE ACUMULADO	
Programado	Alcanzado	Programado	Alcanzado	SEMAFORO
100.00	16.00	100.00	16.00	Rojo

DESCRIPCIÓN DE RESULTADOS Y JUSTIFICACIÓN EN CASO DE VARIACIÓN SUPERIOR A ± 10 % RESPECTO A LO PROGRAMADO  
Debido a la falta de insumos no se a logrado llegar a la meta establecida

EVALUACION DEL INDICADOR

Elaboración de material de los tramites y servicios que otorgan los centros de atención e integración social.

DEPENDENCIA GENERAL: E00 AREA DE OPERACIÓN

DEPENDENCIA AUXILIAR: 314 Área de Asistencia a Discapacitados



ELABORÓ

JUDITH GARCÍA VALENCIA



VO. BO.

RODRIGO VARGAS SORIA

TIPO DE FICHA: OSFEM

PbRm-08b FICHA TECNICA DE SEGUIMIENTO DE INDICADORES 2023 DE GESTIÓN O ESTRATEGICO



**DIF DE NEZAHUALCOYOTL**

**PbRm-08b FICHA TECNICA DE SEGUIMIENTO DE INDICADORES 2023 DE GESTIÓN O ESTRATEGICO**

TIPO DE FICHA: OSFEM

**PILAR DE DESARROLLO / EJE TRANSVERSAL:** 1 Pilar 1: Social

**TEMA DE DESARROLLO:** Desarrollo humano incluyente, sin discriminación y libre de violencia

**PROGRAMA PRESUPUESTARIO:** 02060803 Apoyo a los adultos mayores

**PROYECTO PRESUPUESTARIO:** 020608030102 Asistencia social a los adultos mayores

**OBJETIVO DEL PROGRAMA PRESUPUESTARIO:** Incluye acciones oportunas y de calidad en materia de nutrición, educación, cultura, recreación, atención psicológica y jurídica, para que los adultos mayores disfruten de un envejecimiento activo, digno y con autosuficiencia.

**DEPENDENCIA GENERAL:** E00 AREA DE OPERACIÓN

**DEPENDENCIA AUXILIAR:** 312 Área de Servicios Jurídicos

**NOMBRE DEL INDICADOR:** Porcentaje de apoyos entregados a adultos mayores.

**FÓRMULA DEL CÁLCULO:** (Apoyos para adultos mayores entregados/Apoyos para adultos mayores solicitados.)\*100

**INTERPRETACIÓN:** Tener claro el número de apoyos gestionados para adultos mayores

**DIMENSIÓN QUE ATIENDE:** Eficiencia

**DESCRIPCIÓN DEL FACTOR DE COMPARACIÓN:** Apoyos a adultos mayores gestionados para adultos mayores en 2022

**AMBITO GEOGRAFICO:** MUNICIPIO DE NEZAHUALCOYOTL

**COBERTURA:** HABITANTES DE NEZAHUALCOYOTL

**LINEA BASE:** 2022

**Numero:** NC 1

**FRECUENCIA DE MEDICIÓN:** Trimestral

**ESTRUCTURA DEL INDICADOR**

**COMPORTAMIENTO DE LAS VARIABLES DURANTE EL TRIMESTRE: Abril-Junio**

VARIABLE	UNIDAD DE MEDIDA	CATEGORÍA	META ANUAL	AVANCE TRIMESTRAL		AVANCE ACUMULADO	
				Programado	% Alcanzado	Programado	% Alcanzado
Apoyos para adultos mayores entregados	Apoyo	Sumable	4.00	1.00	25.00	2.00	50.00
Apoyos para adultos mayores solicitados.	Apoyo	Sumable	4.00	1.00	25.00	2.00	50.00

**COMPORTAMIENTO DEL INDICADOR**

**DESCRIPCIÓN DE LA META ANUAL**

Lograr que el mayor número de adultos mayores del municipio sean beneficiados con algún tipo de apoyo

META ANUAL	AVANCE TRIMESTRAL		AVANCE ACUMULADO	
	Programado	Alcanzado	Programado	Alcanzado
100.00	100.00	200.00	100.00	114.29

DESCRIPCIÓN DE RESULTADOS Y JUSTIFICACIÓN EN CASO DE VARIACIÓN SUPERIOR A ± 10% RESPECTO A LO PROGRAMADO

TRIMESTRE: Abril-Junio

SEMAFORO Rojo

SE ENTREGARON MAS APOYOS QUE LOS PROGRAMADOS POR LA CREACIÓN DE LA PROCURADURIA DEL ADULTO MAYOR

**DEPENDENCIA GENERAL:** E00 AREA DE OPERACIÓN

**DEPENDENCIA AUXILIAR:** 312 Área de Servicios Jurídicos



ELABORÓ

VO. BO.

ARTURO JEAN PAUL ALANIS DIAZ

RODRIGO VARGAS SORIA



MUNICIPIO DE NEZAHUALCOYOTL



DIF NEZA

PbRm-08b FICHA TECNICA DE SEGUIMIENTO DE INDICADORES 2023 DE GESTIÓN O ESTRATEGICO

TIPO DE FICHA: OSFEM

**PILAR DE DESARROLLO / EJE TRANSVERSAL:** 1 Pilar 1: Social  
**TEMA DE DESARROLLO:** Desarrollo humano incluyente, sin discriminación y libre de violencia  
**PROGRAMA PRESUPUESTARIO:** 02060803 Apoyo a los adultos mayores  
**PROYECTO PRESUPUESTARIO:** 020608030102 Asistencia social a los adultos mayores  
**OBJETIVO DEL PROGRAMA PRESUPUESTARIO:** Incluye acciones oportunas y de calidad en materia de nutrición, educación, cultura, recreación, atención psicológica y jurídica, para que los adultos mayores disfruten de un envejecimiento activo, digno y con autosuficiencia.  
**DEPENDENCIA GENERAL:** E00 AREA DE OPERACIÓN  
**DEPENDENCIA AUXILIAR:** 312 Área de Servicios Jurídicos

020608030201 Vida activa para el adulto mayor

ESTRUCTURA DEL INDICADOR

**NOMBRE DEL INDICADOR:** Porcentaje de servicios integrales otorgados a adultos mayores.  
**FÓRMULA DEL CÁLCULO:** (Servicios integrales a adultos mayores otorgados/Servicios integrales a adultos mayores programados) \*100  
**INTERPRETACIÓN:** Brindar a la población de adultos mayores servicios integrales en el municipio  
**DIMENSIÓN QUE ATIENDE:** Eficiencia  
**DESCRIPCIÓN DEL FACTOR DE COMPARACIÓN:** Numero de servicios integrales otorgados a los adultos mayores en 2021  
**AMBITO GEOGRAFICO:** MUNICIPIO DE NEZAHUALCOYOTL  
**COBERTURA:** HABITANTES DE NEZAHUALCOYOTL  
**LINEA BASE:** 2022

FRECUENCIA DE MEDICIÓN: Trimestral

Numero: NC 2

COMPORTAMIENTO DE LAS VARIABLES DURANTE EL TRIMESTRE: Abril-Junio

VARIABLE	UNIDAD DE MEDIDA	OPERACIÓN	META ANUAL	AVANCE TRIMESTRAL		AVANCE ACUMULADO	
				Programado	%	Programado	%
Servicios integrales a adultos mayores otorgados	Servicio	Sumable	2,760.00	695.00	25.00	695.00	1,390.00
Servicios integrales a adultos mayores programados	Servicio	Sumable	2,760.00	695.00	25.00	695.00	1,390.00
					100.00		50.00
					100.00		50.00
							1,370.00
							98.56
							100.00

COMPORTAMIENTO DEL INDICADOR

DESCRIPCION DE LA META ANUAL

Brindar un numero mayor de servicios integrales a los adultos mayores del municipio

META ANUAL	AVANCE TRIMESTRAL		AVANCE ACUMULADO		SEMAFORO
	Programado	Alcanzado	Programado	Alcanzado	
100.00	100.00	100.00	100.00	98.56	Verde


TRIMESTRE: Abril-Junio

DESCRIPCION DE RESULTADOS Y JUSTIFICACION EN CASO DE VARIACION SUPERIOR A ± 10 % RESPECTO A LO PROGRAMADO

EVALUACION DEL INDICADOR

SE ALCANZO EN ESTE TRIMESTRE LO PROGRAMADO A TRAVES DE LOS SERVICIOS INTEGRALES QUE SE LE BRINDA A LOS ADULTOS MAYORES

**DEPENDENCIA GENERAL:** E00 AREA DE OPERACIÓN  
**DEPENDENCIA AUXILIAR:** 312 Área de Servicios Jurídicos



ELABORÓ

VO. BO. RODRIGO VARGAS SORIA



ARTURO JEAN PAUL ALANIS DIAZ

RODRIGO VARGAS SORIA



DIF DE NEZAHUALCOYOTL

PILAR DE DESARROLLO / EJE TRANSVERSAL: 1 Pilar 1: Social

TEMA DE DESARROLLO: Desarrollo humano incluyente, sin discriminación y libre de violencia

PROGRAMA PRESUPUESTARIO: 02060803 Apoyo a los adultos mayores

PROYECTO PRESUPUESTARIO: 020608030102 Asistencia social a los adultos mayores

OBJETIVO DEL PROGRAMA PRESUPUESTARIO: Incluye acciones oportunas y de calidad en materia de nutrición, educación, cultura, recreación, atención psicológica y jurídica, para que los adultos mayores disfruten de un envejecimiento activo, digno y con autosuficiencia.

DEPENDENCIA GENERAL: E00 ÁREA DE OPERACIÓN

DEPENDENCIA AUXILIAR: 312 Área de Servicios Jurídicos

NOMBRE DEL INDICADOR: Porcentaje de apoyos para adultos mayores obtenidos derivado de la gestión realizada.

FÓRMULA DEL CÁLCULO: (Número de apoyos obtenidos para los adultos mayores/Número de apoyos gestionados) \*100

INTERPRETACIÓN: Tener claro el número de apoyos entregados a adultos mayores

DIMENSIÓN QUE ATIENDE: Eficiencia

DESCRIPCIÓN DEL FACTOR DE COMPARACIÓN: Apoyos entregados a adultos mayores en 2022

AMBITO GEOGRAFICO: MUNICIPIO DE NEZAHUALCOYOTL

COBERTURA: HABITANTES DE NEZAHUALCOYOTL

LINEA BASE: 2022

Numero: NA 1.1



TIPO DE FICHA: OSFEM

PbRm-08b FICHA TECNICA DE SEGUIMIENTO DE INDICADORES 2023 DE GESTIÓN O ESTRATEGICO

020608030201 Vida activa para el adulto mayor

ESTRUCTURA DEL INDICADOR

FRECUENCIA DE MEDICIÓN: Trimestral

COMPORTAMIENTO DE LAS VARIABLES DURANTE EL TRIMESTRE: Abril-Junio

VARIABLE	UNIDAD DE MEDIDA	OPERACION	META ANUAL	AVANCE TRIMESTRAL			AVANCE ACUMULADO			
				Programado	%	Alcanzado	Programado	%	Alcanzado	
Número de apoyos obtenidos para los adultos mayores	Apoyo	Sumable	4.00	1.00	25.00	1.00	2.00	50.00	3.00	150.00
Número de apoyos gestionados	Apoyo	Sumable	4.00	1.00	25.00	1.00	2.00	50.00	3.00	150.00

COMPORTAMIENTO DEL INDICADOR

DESCRIPCION DE LA META ANUAL

Lograr que los apoyos solicitados sean entregados a los adultos mayores que los solicitan

META ANUAL	AVANCE TRIMESTRAL			AVANCE ACUMULADO		
	Programado	Alcanzado	EF%	Programado	Alcanzado	EF%
100.00	100.00	100.00	100.00	100.00	100.00	100.00

TRIMESTRE: Abril-Junio


DESCRIPCION DE RESULTADOS Y JUSTIFICACION EN CASO DE VARIACION SUPERIOR A ± 10 % RESPECTO A LO PROGRAMADO

EVALUACION DEL INDICADOR

CONTINUAR CON LOS APOYOS A LOS ADULTOS MAYORES QUE ASISTEN A LA PROCURADURIA DEL ADULTO MAYOR

DEPENDENCIA GENERAL: E00 ÁREA DE OPERACIÓN

DEPENDENCIA AUXILIAR: 312 Área de Servicios Jurídicos



ELABORÓ

ARTURO JEAN PAUL ALANIS DIAZ

VO. BO. RODRIGO VARGAS SORIA



FECHA DE ELABORACION: 07/08/2023

Hoja: 153 de 195





TIPO DE FICHA: OSFEM

PBRm-08b FICHA TECNICA DE SEGUIMIENTO DE INDICADORES 2023 DE GESTIÓN O ESTRATEGICO

DIF DE NEZAHUALCOYOTL

**PILAR DE DESARROLLO / EJE TRANSVERSAL:** 1 Pilar 1: Social  
**TEMA DE DESARROLLO:** Desarrollo humano incluyente, sin discriminación y libre de violencia  
**PROGRAMA PRESUPUESTARIO:** 02060803 Apoyo a los adultos mayores  
**PROYECTO PRESUPUESTARIO:** 020608030102 Asistencia social a los adultos mayores  
**OBJETIVO DEL PROGRAMA PRESUPUESTARIO:** Incluye acciones oportunas y de calidad en materia de nutrición, educación, cultura, recreación, atención psicológica y jurídica, para que los adultos mayores disfruten de un envejecimiento activo, digno y con autosuficiencia.  
**DEPENDENCIA GENERAL:** E00 AREA DE OPERACIÓN  
**DEPENDENCIA AUXILIAR:** 312 Área de Servicios Jurídicos

ESTRUCTURA DEL INDICADOR

**NOMBRE DEL INDICADOR:** Porcentaje de actividades impartidas a adultos mayores.  
**FÓRMULA DEL CÁLCULO:** (Número de actividades a adultos mayores impartidas/Total de actividades para adultos mayores programadas) \*100  
**INTERPRETACIÓN:** Incrementar el porcentaje de actividades impartidas a los adultos mayores del municipio  
**DIMENSIÓN QUE ATIENDE:** Eficiencia  
**DESCRIPCIÓN DEL FACTOR DE COMPARACIÓN:** Numero actividades impartidas a adultos mayores en 2022  
**AMBITO GEOGRAFICO:** MUNICIPIO DE NEZAHUALCOYOTL  
**COBERTURA:** HABITANTES DE NEZAHUALCOYOTL  
**LINEA BASE:** 2022

Numero: NA 2.1

COMPORTAMIENTO DE LAS VARIABLES DURANTE EL TRIMESTRE: Abril-Junio

VARIABLE	UNIDAD DE MEDIDA	OPERACION	META ANUAL	AVANCE TRIMESTRAL		AVANCE ACUMULADO	
				Programado	%	Programado	%
Número de actividades a adultos mayores impartidas	Actividad	Sumable	48.00	12.00	25.00	12.00	100.00
Total de actividades para adultos mayores programadas	Actividad	Sumable	48.00	12.00	25.00	12.00	100.00

COMPORTAMIENTO DEL INDICADOR

DESCRIPCION DE LA META ANUAL

Lograr que los apoyos solicitados sean entregados a los adultos mayores que los solicitan


META ANUAL	AVANCE TRIMESTRAL		AVANCE ACUMULADO		SEMAFORO
	Programado	Alcanzado	Programado	Alcanzado	
100.00	100.00	100.00	100.00	125.00	Verde

DESCRIPCION DE RESULTADOS Y JUSTIFICACION EN CASO DE VARIACION SUPERIOR A ± 10 % RESPECTO A LO PROGRAMADO

EVALUACION DEL INDICADOR

CONTINUAR CON EL NUMERO DE ACTIVIDADES POR LA CREACIÓN DE LA PROCURADURIA DEL ADULTO MAYOR.

**DEPENDENCIA GENERAL:** E00 AREA DE OPERACIÓN  
**DEPENDENCIA AUXILIAR:** 312 Área de Servicios Jurídicos



VO. BO.

ARTURO JEAN PAUL ALANIS DIAZ

RODRIGO VARGAS SORIA



**P5Rm-08b FICHA TECNICA DE SEGUIMIENTO DE INDICADORES 2023 DE GESTIÓN O ESTRATEGICO**

TIPO DE FICHA: OSFEM



**DIF DE NEZAHUALCOYOTL**

PILAR DE DESARROLLO / EJE TRANSVERSAL: 1 Pilar 1: Social

TEMA DE DESARROLLO: Desarrollo humano incluyente, sin discriminación y libre de violencia

PROGRAMA PRESUPUESTARIO: 02060804 Desarrollo integral de la familia

PROYECTO PRESUPUESTARIO: 020608040101 Fomento a la integración de la familia

OBJETIVO DEL PROGRAMA PRESUPUESTARIO: Engloba los proyectos orientados a fomentar la integración familiar, el respeto y el impulso de valores que permitan a cada individuo un desarrollo armónico, sano, pleno que asista al mejoramiento en las condiciones de vida y empoderando el respeto a los derechos de la niñez, adolescentes mujeres, discapacitados y adultos mayores.

DEPENDENCIA GENERAL: B00 DIRECCIÓN GENERAL

DEPENDENCIA AUXILIAR: 300 Secretaría Particular

**ESTRUCTURA DEL INDICADOR**

NOMBRE DEL INDICADOR: Porcentaje de pláticas y/o talleres dirigidos a familias vulnerables realizados.

FÓRMULA DEL CÁLCULO: (Número de pláticas y/o talleres dirigidos a familias vulnerables realizados / Total de pláticas y/o talleres dirigidos a familias vulnerables programados) \*100

INTERPRETACIÓN: Aconocer el numero de pláticas y/o talleres dirigidos a familias vulnerables realizados en 2022

DIMENSIÓN QUE ATIENDE: Eficiencia

DESCRIPCIÓN DEL FACTOR DE COMPARACIÓN: Pláticas y/o talleres dirigidos a familias vulnerables realizados en 2021

AMBITO GEOGRAFICO: MUNICIPIO DE NEZAHUALCOYOTL

COBERTURA: HABITANTES DE NEZAHUALCOYOTL

LINEA BASE 2022

FRECUENCIA DE MEDICIÓN: Trimestral

Numero: NC 1

**COMPORTAMIENTO DE LAS VARIABLES DURANTE EL TRIMESTRE: Abril-Junio**

VARIABLE	UNIDAD DE MEDIDA	OPERACION	META ANUAL	AVANCE TRIMESTRAL		AVANCE ACUMULADO	
				Programado	%	Programado	%
Número de pláticas y/o talleres dirigidos a familias vulnerables realizados	Plática	Sumable	32.00	8.00	25.00	8.00	100.00
Total de pláticas y/o talleres dirigidos a familias vulnerables programados	Plática	Sumable	32.00	8.00	25.00	8.00	100.00

**COMPORTAMIENTO DEL INDICADOR**

DESCRIPCION DE LA META ANUAL

Llevar a cabo pláticas y/o talleres dirigidos a familias vulnerables

META ANUAL	AVANCE TRIMESTRAL		AVANCE ACUMULADO		SEMAFORO
	Programado	Alcanzado	Programado	Alcanzado	
100.00	100.00	100.00	100.00	100.00	Verde


DESCRIPCION DE RESULTADOS Y JUSTIFICACION EN CASO DE VARIACION SUPERIOR A ± 10 % RESPECTO A LO PROGRAMADO LLEVAR ACABO PLATICAS Y/O TALLERES DIRIGIDOS A LAS FAMILIAS

**EVALUACION DEL INDICADOR**

CONTINUAR CON LA IMPARTICIÓN DE PLATICAS DIRIGIDAS A FAMILIAS VULNERABLES

DEPENDENCIA GENERAL: B00 DIRECCIÓN GENERAL

DEPENDENCIA AUXILIAR: 300 Secretaría Particular



MONICA ARVIZO RODRIGUEZ



ROBRIGO VARGAS SORIA



DIF DE NEZAHUALCOYOTL

PbRm-08b FICHA TECNICA DE SEGUIMIENTO DE INDICADORES 2023 DE GESTIÓN O ESTRATEGICO



TIPO DE FICHA: OSFEM

PILAR DE DESARROLLO /EJE TRANSVERSAL: 1 Pilar 1: Social

TEMA DE DESARROLLO: Desarrollo humano incluyente, sin discriminación y libre de violencia

PROGRAMA PRESUPUESTARIO: 02060804 Desarrollo integral de la familia

PROYECTO PRESUPUESTARIO: 020608040101 Fomento a la integración de la familia

OBJETIVO DEL PROGRAMA PRESUPUESTARIO: Engloba los proyectos orientados a fomentar la integración familiar, el respeto y el impulso de valores que permitan a cada individuo un desarrollo armónico, sano, pleno que asista al mejoramiento en las condiciones de vida y empoderando el respeto a los derechos de la niñez, adolescentes mujeres, discapacitados y adultos mayores.

DEPENDENCIA GENERAL: B00 DIRECCIÓN GENERAL

DEPENDENCIA AUXILIAR: 300 Secretaría Particular

ESTRUCTURA DEL INDICADOR

NOMBRE DEL INDICADOR: Porcentaje de apoyos asistenciales otorgados a familias vulnerables.

FÓRMULA DEL CÁLCULO: (Número de apoyos para familias vulnerables entregados / Total de apoyos para familias vulnerables solicitados) \*100

INTERPRETACIÓN:

DIMENSIÓN QUE ATIENDE: Eficiencia

DESCRIPCIÓN DEL FACTOR DE COMPARACIÓN:

AMBITO GEOGRAFICO:

COBERTURA:

LINEA BASE

Numero: NC 2

FRECUENCIA DE MEDICIÓN: Trimestral

COMPORTAMIENTO DE LAS VARIABLES DURANTE EL TRIMESTRE: Abril-Junio

VARIABLE	UNIDAD DE MEDIDA	OPERACION	META ANUAL	AVANCE TRIMESTRAL		AVANCE ACUMULADO	
				Programado	% Alcanzado	Programado	% Alcanzado
Número de apoyos para familias vulnerables entregados			0.00	0.00	0.00	0.00	0.00
Total de apoyos para familias vulnerables solicitados			0.00	0.00	0.00	0.00	0.00

COMPORTAMIENTO DEL INDICADOR DESCRIPCIÓN DE LA META ANUAL


META ANUAL	TRIMESTRE: Abril-Junio			AVANCE ACUMULADO		
	Programado	Alcanzado	SEMAFORO	Programado	Alcanzado	SEMAFORO
0.00	0.00	0.00	0.00	0.00	0.00	0.00

DESCRIPCIÓN DE RESULTADOS Y JUSTIFICACIÓN EN CASO DE VARIACIÓN SUPERIOR A ± 10 % RESPECTO A LO PROGRAMADO

EVALUACION DEL INDICADOR

DEPENDENCIA GENERAL: B00 DIRECCIÓN GENERAL

DEPENDENCIA AUXILIAR: 300 Secretaría Particular



VO. BO. RODRIGO VARGAS SORIA

MONICA ARVIZU RODRIGUEZ



**PBRm-08b FICHA TECNICA DE SEGUIMIENTO DE INDICADORES 2023 DE GESTIÓN O ESTRATEGICO**

TIPO DE FICHA: OSFEM

**DIF DE NEZAHUALCOYOTL**

1 Pilar 1: Social

Desarrollo humano incluyente, sin discriminación y libre de violencia

02060804 Desarrollo integral de la familia

020608040101 Fomento a la integración de la familia

Engloba los proyectos orientados a fomentar la integración familiar, el respeto y el impulso de valores que permitan a cada individuo un desarrollo armónico, sano, pleno que asista al mejoramiento en las condiciones de vida y empoderando el respeto a los derechos de la niñez, adolescentes mujeres, discapacitados y adultos mayores.

00 DIRECCIÓN GENERAL

300 Secretaría Particular

PILAR DE DESARROLLO / EJE TRANSVERSAL:

TEMA DE DESARROLLO:

PROGRAMA PRESUPUESTARIO:

PROYECTO PRESUPUESTARIO:

OBJETIVO DEL PROGRAMA PRESUPUESTARIO:

DEPENDENCIA GENERAL:

DEPENDENCIA AUXILIAR:

**ESTRUCTURA DEL INDICADOR**

Nombre del indicador: Porcentaje de acciones para la restitución de derechos a víctimas de maltrato y abuso.

Fórmula del cálculo: (Número de acciones realizadas para la restitución de derechos a víctimas de violencia y/o maltrato / Total de acciones programadas para la restitución de derechos a víctimas de violencia y/o maltrato) \*100

Interpretación: Conocer el número de acciones para la restitución de derechos a víctimas de maltrato y abuso

Dimensión que atiende: Eficiencia

Descripción del factor de comparación: Acciones para la restitución de derechos a víctimas de maltrato y abuso en 2022

Ámbito geográfico: MUNICIPIO DE NEZAHUALCOYOTL

Cobertura: HABITANTES DE NEZAHUALCOYOTL

Línea base: 2022

Número: NC 3

Frecuencia de medición: Trimestral

**COMPORTAMIENTO DE LAS VARIABLES DURANTE EL TRIMESTRE: Abril-Junio**

Variable	Unidad de medida	Operación	Meta Anual	Avance Trimestral		Avance Acumulado	
				Programado	%	Programado	%
Número de acciones realizadas para la restitución de derechos a víctimas de violencia y/o maltrato	Convenio	Sumable	180.00	45.00	25.00	45.00	100.00
Total de acciones programadas para la restitución de derechos a víctimas de violencia y/o maltrato	Convenio	Sumable	180.00	45.00	25.00	45.00	100.00

**COMPORTAMIENTO DEL INDICADOR**

**DESCRIPCIÓN DE LA META ANUAL**

Incrementar el número de acciones realizadas para la restitución de derechos a víctimas de violencia y/o maltrato a familias del municipio

TRIMESTRE: Abril-Junio

Meta Anual	Avance Trimestral		Avance Acumulado	
	Programado	EF%	Programado	EF%
100.00	100.00	100.00	100.00	100.00
DESCRIPCIÓN DE RESULTADOS Y JUSTIFICACIÓN EN CASO DE VARIACIÓN SUPERIOR A +10% RESPECTO A LO PROGRAMADO	Verde	Verde	Verde	Verde
INCREMENTAR EL NÚMERO DE ACCIONES REALIZADAS PARA RESTITUCIÓN DE DERECHOS DE LAS VÍCTIMAS DE VIOLENCIA				

**EVALUACION DEL INDICADOR**

SE HA CUMPLIDO ADECUADAMENTE CON LA META DEL EVALUADOR ONDE SE HA PROTEJIDO AL MENOR

DEPENDENCIA GENERAL: 800 DIRECCIÓN GENERAL

DEPENDENCIA AUXILIAR: 300 Secretaría Particular

DEPENDENCIA GENERAL: 800 DIRECCIÓN GENERAL

DEPENDENCIA AUXILIAR: 300 Secretaría Particular



VO. BO.

RODRIGO VARGAS SORIA



ELABORÓ

MÓNICA ARVIZU RODRIGUEZ



**DIF DE NEZAHUALCOYOTL**

**PbRm-08b FICHA TECNICA DE SEGUIMIENTO DE INDICADORES 2023 DE GESTIÓN O ESTRATEGICO**

TIPO DE FICHA: OSFEM

**PILAR DE DESARROLLO / EJE TRANSVERSAL:** 1 Pilar 1: Social  
**TEMA DE DESARROLLO:** Desarrollo humano incluyente, sin discriminación y libre de violencia  
**PROGRAMA PRESUPUESTARIO:** 02060804 Desarrollo integral de la familia  
**PROYECTO PRESUPUESTARIO:** 020608040101 Fomento a la integración de la familia  
**OBJETIVO DEL PROGRAMA PRESUPUESTARIO:** Engloba los proyectos orientados a fomentar la integración familiar, el respeto y el impulso de valores que permitan a cada individuo un desarrollo armónico, sano, pleno que asista al mejoramiento en las condiciones de vida y empoderando el respeto a los derechos de la niñez, adolescentes mujeres, discapacitados y adultos mayores.  
**DEPENDENCIA GENERAL:** B00 DIRECCIÓN GENERAL  
**DEPENDENCIA AUXILIAR:** 300 Secretaría Particular

**NOMBRE DEL INDICADOR:** Porcentaje de servicios jurídicos a familias en situación de vulnerabilidad otorgados.  
**FÓRMULA DEL CÁLCULO:** (Número de servicios jurídicos a familias en situación de vulnerabilidad brindados / Total de servicios jurídicos a familias en situación de vulnerabilidad programados) \*100  
**INTERPRETACIÓN:** Conocer el número de servicios jurídicos a familias en situación de vulnerabilidad otorgados en el año actual  
**DIMENSIÓN QUE ATIENDE:** Eficiencia  
**DESCRIPCIÓN DEL FACTOR DE COMPARACIÓN:** Servicios jurídicos a familias en situación de vulnerabilidad otorgados en 2022

**AMBITO GEOGRAFICO:** MUNICIPIO DE NEZAHUALCOYOTL  
**COBERTURA:** HABITANTES DE NEZAHUALCOYOTL  
**LINEA BASE:** 2022

Numero: NC 4

FRECUENCIA DE MEDICIÓN: Trimestral

**COMPORTAMIENTO DE LAS VARIABLES DURANTE EL TRIMESTRE: Abril-Junio**

VARIABLE	UNIDAD DE MEDIDA	OPERACION	META ANUAL		AVANCE TRIMESTRAL		AVANCE ACUMULADO	
			Programado	%	Programado	%	Programado	%
Número de servicios jurídicos a familias en situación de vulnerabilidad brindados	Juicio	Sumable	8.00	25.00	2.00	2.00	4.00	50.00
Total de servicios jurídicos a familias en situación de vulnerabilidad programados	Juicio	Sumable	8.00	25.00	2.00	2.00	4.00	50.00

**COMPORTAMIENTO DEL INDICADOR**

**DESCRIPCIÓN DE LA META ANUAL**

Brindar el número de servicios jurídicos a familias en situación de vulnerabilidad brindados


META ANUAL	TRIMESTRE: Abril-Junio			AVANCE ACUMULADO		
	Programado	Alcanzado	SEMÁFORO	Programado	Alcanzado	SEMÁFORO
100.00	100.00	100.00	Verde	100.00	100.00	Verde

DESCRIPCIÓN DE RESULTADOS Y JUSTIFICACIÓN EN CASO DE VARIACIÓN SUPERIOR A ± 10% RESPECTO A LO PROGRAMADO  
BRINDAR EL NÚMERO DE SERVICIOS JURÍDICOS A FAMILIARES EN SITUACIÓN VULNERABLE BRINDADOS

**EVALUACION DEL INDICADOR**

SE HAN RESGUARDADO SATISFACTORIAMENTE LOS DERECHOS DEL MENOR

**DEPENDENCIA GENERAL:** B00 DIRECCIÓN GENERAL  
**DEPENDENCIA AUXILIAR:** 300 Secretaría Particular



ELABORÓ

MONICA ARVIZU RODRIGUEZ

VO. BO.

RODRIGO VARGAS SORIA





TIPO DE FICHA: OSFEM

PbRm-08b FICHA TECNICA DE SEGUIMIENTO DE INDICADORES 2023 DE GESTIÓN O ESTRATEGICO

DIF DE NEZAHUALCOYOTL

PILAR DE DESARROLLO /EJE TRANSVERSAL: 1 Pilar 1: Social

TEMA DE DESARROLLO: Desarrollo humano incluyente, sin discriminación y libre de violencia

PROGRAMA PRESUPUESTARIO: 02060804 Desarrollo integral de la familia

PROYECTO PRESUPUESTARIO: 020608040101 Fomento a la integración de la familia

OBJETIVO DEL PROGRAMA PRESUPUESTARIO: Engloba los proyectos orientados a fomentar la integración familiar, el respeto y el impulso de valores que permitan a cada individuo un desarrollo armónico, sano, pleno que asista al mejoramiento en las condiciones de vida y empoderando el respeto a los derechos de la niñez, adolescentes mujeres, discapacitados y adultos mayores.

DEPENDENCIA GENERAL: B00 DIRECCIÓN GENERAL

DEPENDENCIA AUXILIAR: 300 Secretaría Particular

ESTRUCTURA DEL INDICADOR

NOMBRE DEL INDICADOR: Porcentaje de servicios psicológicos a familias en situación de vulnerabilidad otorgados.
FÓRMULA DEL CÁLCULO: (Número de servicios psicológicos a familias en situación de vulnerabilidad brindados / Total de servicios psicológicos a familias en situación de vulnerabilidad programados) \*100
INTERPRETACIÓN: Conocer el número de servicios psicológicos a familias en situación de vulnerabilidad otorgados en el SMDIF
DIMENSIÓN QUE ATIENDE: Eficiencia
DESCRIPCIÓN DEL FACTOR DE COMPARACIÓN: Servicios psicológicos a familias en situación de vulnerabilidad otorgados en 2022

FRECUENCIA DE MEDICIÓN: Trimestral

AMBITO GEOGRAFICO: MUNICIPIO DE NEZAHUALCOYOTL

COBERTURA: HABITANTES DE NEZAHUALCOYOTL

LINEA BASE: 2022

Numero: NC 5

COMPORTAMIENTO DE LAS VARIABLES DURANTE EL TRIMESTRE: Abril-Junio

Table with columns: VARIABLE, UNIDAD DE MEDIDA, OPERACION, META ANUAL, AVANCE TRIMESTRAL (Programado, Alcancado, %), AVANCE ACUMULADO (Programado, Alcancado, %).

COMPORTAMIENTO DEL INDICADOR

DESCRIPCION DE LA META ANUAL

Brindar servicios psicológicos a la población de escasos recursos del municipio de Nezahualcoyotl que lo solicite


Table showing META ANUAL (100.00) and AVANCE TRIMESTRAL (Programado, Alcancado, EF%, SEMAFORO) and AVANCE ACUMULADO (Alcancado, EF%, SEMAFORO).

EVALUACION DEL INDICADOR

SE HA ALCANZADO SATISFACTORIAMENTE LA META DEL INDICADOR

DEPENDENCIA GENERAL: B00 DIRECCIÓN GENERAL

DEPENDENCIA AUXILIAR: 300 Secretaría Particular



MONICA ARVIZU RODRIGUEZ

RODRIGO VARGAS SORIA



**DIF DE NEZAHUALCOYOTL**

**PbRm-08b FICHA TECNICA DE SEGUIMIENTO DE INDICADORES 2023 DE GESTIÓN O ESTRATEGICO**



TIPO DE FICHA: OSFEM

PILAR DE DESARROLLO / EJE TRANSVERSAL: 1 Pilar 1: Social

TEMA DE DESARROLLO: Desarrollo humano incluyente, sin discriminación y libre de violencia

PROGRAMA PRESUPUESTARIO: 02060804 Desarrollo integral de la familia

PROYECTO PRESUPUESTARIO: 020608040101 Fomento a la integración de la familia

OBJETIVO DEL PROGRAMA PRESUPUESTARIO: Engloba los proyectos orientados a fomentar la integración familiar, el respeto y el impulso de valores que permitan a cada individuo un desarrollo armónico, sano, pleno que asista al mejoramiento en las condiciones de vida y empoderando el respeto a los derechos de la niñez, adolescentes mujeres, discapacitados y adultos mayores.

DEPENDENCIA GENERAL: B00 DIRECCIÓN GENERAL

DEPENDENCIA AUXILIAR: 300 Secretaría Particular

**ESTRUCTURA DEL INDICADOR**

NOMBRE DEL INDICADOR: Promedio de participantes en talleres y/o pláticas dirigidas a familias vulnerables.

FÓRMULA DEL CÁLCULO: (Número de personas que asisten a los talleres y pláticas / Total de pláticas y talleres realizados)

INTERPRETACIÓN: Conocer el número de participantes en talleres y/o pláticas dirigidas a familias vulnerables en el año actual

DIMENSIÓN QUE ATIENDE: Eficiencia

DESCRIPCIÓN DEL FACTOR DE COMPARACIÓN: Participantes en talleres y/o pláticas dirigidas a familias vulnerables en el año 2022

AMBITO GEOGRAFICO: MUNICIPIO DE NEZAHUALCOYOTL

COBERTURA: HABITANTES DE NEZAHUALCOYOTL

LINEA BASE: 2022

Numero: NA 1.1

FRECUENCIA DE MEDICIÓN: Trimestral

**COMPORTAMIENTO DE LAS VARIABLES DURANTE EL TRIMESTRE: Abril-Junio**

VARIABLE	UNIDAD DE MEDIDA	OPERACION	META ANUAL	AVANCE TRIMESTRAL		AVANCE ACUMULADO	
				Programado	%	Programado	%
Número de personas que asisten a los talleres y pláticas	Persona	Sumable	400.00	100.00	100.00	200.00	50.00
Total de pláticas y talleres realizados	Persona	Sumable	32.00	8.00	25.00	16.00	50.00

**COMPORTAMIENTO DEL INDICADOR**

**DESCRIPCIÓN DE LA META ANUAL**

Incrementar el número de personas en situación vulnerable que asisten a pláticas impartidas en el SMDIF

META ANUAL	AVANCE TRIMESTRAL		AVANCE ACUMULADO		SEMAFORO
	Programado	Alcanzado	Programado	Alcanzado	
12.50	12.50	12.50	12.50	12.50	Verde

DESCRIPCIÓN DE RESULTADOS Y JUSTIFICACIÓN EN CASO DE VARIACIÓN SUPERIOR A ± 10 % RESPECTO A LO PROGRAMADO

**EVALUACION DEL INDICADOR**

SE HA ALCANZADO SATISFACTORIAMENTE LA META DEL INDICADOR.

DEPENDENCIA GENERAL: B00 DIRECCIÓN GENERAL

DEPENDENCIA AUXILIAR: 300 Secretaría Particular



VO. BO.  
RODRIGO VARGAS SORIA

MONICA ARVIZU-RODRIGUEZ



**DIF DE NEZAHUALCOYOTL**

**PbRm-08b FICHA TECNICA DE SEGUIMIENTO DE INDICADORES 2023 DE GESTIÓN O ESTRATEGICO**

TIPO DE FICHA: OSFEM

**PILAR DE DESARROLLO / EJE TRANSVERSAL:** 1 Pilar 1: Social  
**TEMA DE DESARROLLO:** Desarrollo humano incluyente, sin discriminación y libre de violencia  
**PROGRAMA PRESUPUESTARIO:** 02060904 Desarrollo Integral de la familia  
**PROYECTO PRESUPUESTARIO:** 020609040101 Fomento a la integración de la familia  
**OBJETIVO DEL PROGRAMA PRESUPUESTARIO:** Engloba los proyectos orientados a fomentar la integración familiar, el respeto y el impulso de valores que permitan a cada individuo un desarrollo armónico, sano, pleno que asista al mejoramiento en las condiciones de vida y empoderando el respeto a los derechos de la niñez, adolescentes mujeres, discapacitados y adultos mayores.  
**DEPENDENCIA GENERAL:** B00 DIRECCIÓN GENERAL  
**DEPENDENCIA AUXILIAR:** 300 Secretaría Particular

**NOMBRE DEL INDICADOR:** Porcentaje de asesorías jurídicas otorgadas.  
**FÓRMULA DEL CÁLCULO:** (Número de asesorías jurídicas otorgadas / Total de asesorías jurídicas programadas) \*100  
**INTERPRETACIÓN:** Refleja la cantidad de asesorías jurídicas otorgadas en el SMDIF  
**DIMENSIÓN QUE ATIENDE:** Eficiencia  
**DESCRIPCIÓN DEL FACTOR DE COMPARACIÓN:** Ologamiento de asesoría jurídica en 2022  
**AMBITO GEOGRAFICO:** MUNICIPIO DE NEZAHUALCOYOTL  
**COBERTURA:** HABITANTES DE NEZAHUALCOYOTL  
**LINEA BASE:** 2022

**Numero:** NA 1.2

**COMPORTAMIENTO DE LAS VARIABLES DURANTE EL TRIMESTRE: Abril-Junio**

VARIABLE	UNIDAD DE MEDIDA	OPERACION	META ANUAL	AVANCE TRIMESTRAL		AVANCE ACUMULADO	
				Programado	%	Programado	%
Número de asesorías jurídicas otorgadas	Asesoría	Sumable	3,480.00	870.00	25.00	691.00	78.43
Total de asesorías jurídicas programadas	Asesoría	Sumable	3,480.00	870.00	25.00	870.00	100.00

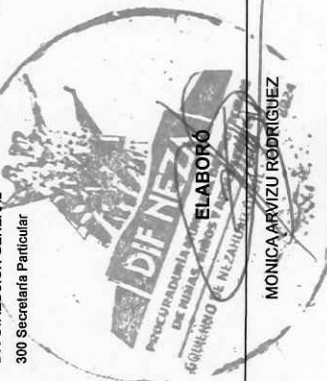
**COMPORTAMIENTO DEL INDICADOR**  
**DESCRIPCION DE LA META ANUAL**  
 Brindar asesoría jurídica a la población de escasos recursos del municipio de nezahualcoyotl que lo solicite

**TRIMESTRE: Abril-Junio**

META ANUAL	AVANCE TRIMESTRAL		AVANCE ACUMULADO	
	Programado	Alcanzado	Programado	Alcanzado
100.00	100.00	79.43	100.00	84.54

**DESCRIPCIÓN DE RESULTADOS Y JUSTIFICACIÓN EN CASO DE VARIACIÓN SUPERIOR A ± 10% RESPECTO A LO PROGRAMADO**

**INCREMENTAR LA IMPARTICIÓN DE ASESORÍAS JURÍDICAS EN BENEFICIO DE LA POBLACIÓN**  
**DEPENDENCIA GENERAL:** B00 DIRECCIÓN GENERAL  
**DEPENDENCIA AUXILIAR:** 300 Secretaría Particular



**ELABORO**  
 MONICA ARVIZU RODRIGUEZ

**VO. BO.**  
 RODRIGO VARGAS SORIA



**DIF DE NEZAHUALCOYOTL**

PILAR DE DESARROLLO / EJE TRANSVERSAL: 1 Pilar 1: Social

TEMA DE DESARROLLO: Desarrollo humano incluyente, sin discriminación y libre de violencia

PROGRAMA PRESUPUESTARIO: 02060804 Desarrollo Integral de la familia

PROYECTO PRESUPUESTARIO: 020608040101 Fomento a la integración de la familia

OBJETIVO DEL PROGRAMA PRESUPUESTARIO: Engloba los proyectos orientados a fomentar la integración familiar, el respeto y el impulso de valores que permitan a cada individuo un desarrollo armónico, sano, pleno que asista al mejoramiento en las condiciones de vida y empoderando el respeto a los derechos de la niñez, adolescentes mujeres, discapacitados y adultos mayores.

DEPENDENCIA GENERAL: 800 DIRECCIÓN GENERAL

DEPENDENCIA AUXILIAR: 300 Secretaría Particular

NOMBRE DEL INDICADOR: Porcentaje de patrocinios jurídicos otorgados.

FÓRMULA DEL CÁLCULO: (Número de patrocinios jurídicos realizados / Total de patrocinios jurídicos programados) \*100

INTERPRETACIÓN: Refleja el número de patrocinios jurídicos otorgados en el año actual

DIMENSIÓN QUE ATIENDE: Eficiencia

DESCRIPCIÓN DEL FACTOR DE COMPARACIÓN: Patrocinios jurídicos otorgados en el año 2022

AMBITO GEOGRAFICO: MUNICIPIO DE NEZAHUALCOYOTL

COBERTURA: HABITANTES DE NEZAHUALCOYOTL

LINEA BASE: 2022

Numero: NA 1.3

**PbRm-08b FICHA TECNICA DE SEGUIMIENTO DE INDICADORES 2023 DE GESTIÓN O ESTRATEGICO**

TIPO DE FICHA: OSFEM

**ESTRUCTURA DEL INDICADOR**

FRECUENCIA DE MEDICIÓN: Trimestral

**COMPORTAMIENTO DE LAS VARIABLES DURANTE EL TRIMESTRE: Abril-Junio**

VARIABLE	UNIDAD DE MEDIDA	OPERACIÓN	META ANUAL	AVANCE TRIMESTRAL		AVANCE ACUMULADO	
				Programado	%	Programado	%
Número de patrocinios jurídicos realizados	Juicio	Sumable	8.00	2.00	25.00	2.00	50.00
Total de patrocinios jurídicos programados	Juicio	Sumable	8.00	2.00	25.00	2.00	50.00

**COMPORTAMIENTO DEL INDICADOR**

DESCRIPCIÓN DE LA META ANUAL

Brindar patrocinio jurídico a población vulnerable que lo solicita

META ANUAL	AVANCE TRIMESTRAL		AVANCE ACUMULADO		SEMAFORO
	Programado	Alcanzado	Programado	Alcanzado	
100.00	100.00	100.00	100.00	100.00	Verde

DESCRIPCIÓN DE RESULTADOS Y JUSTIFICACIÓN EN CASO DE VARIACIÓN SUPERIOR A ± 10 % RESPECTO A LO PROGRAMADO

**EVALUACION DEL INDICADOR**

SE HA ALCANZADO SATISFACTORIAMENTE LA META DEL INDICADOR

DEPENDENCIA GENERAL: 800 DIRECCIÓN GENERAL

DEPENDENCIA AUXILIAR: 300 Secretaría Particular



MONICA ARIZU RODRIGUEZ



VO. BO.

RODRIGO VARGAS SORIA



**PbRm-08b FICHA TECNICA DE SEGUIMIENTO DE INDICADORES 2023 DE GESTIÓN O ESTRATEGICO**

**DIF DE NEZAHUALCOYOTL**

TIPO DE FICHA: OSFEM

**PILAR DE DESARROLLO /EJE TRANSVERSAL:** 1 Pilar 1: Social  
**TEMA DE DESARROLLO:** Desarrollo humano incluyente, sin discriminación y libre de violencia  
**PROGRAMA PRESUPUESTARIO:** 02060804 Desarrollo integral de la familia  
**PROYECTO PRESUPUESTARIO:** 020608040101 Fomento a la integración de la familia  
**OBJETIVO DEL PROGRAMA PRESUPUESTARIO:** Engloba los proyectos orientados a fomentar la integración familiar, el respeto y el impulso de valores que permitan a cada individuo un desarrollo armónico, sano, pleno que asista al mejoramiento en las condiciones de vida y empoderando el respeto a los derechos de la niñez, adolescentes mujeres, discapacitados y adultos mayores.  
**DEPENDENCIA GENERAL:** 800 DIRECCIÓN GENERAL  
**DEPENDENCIA AUXILIAR:** 300 Secretaría Particular

**ESTRUCTURA DEL INDICADOR**

**NOMBRE DEL INDICADOR:** Porcentaje de solicitudes beneficiadas con apoyos asistenciales.  
**FÓRMULA DEL CÁLCULO:** (Número de solicitudes de apoyos asistenciales beneficiadas / Total de solicitudes de apoyos asistenciales recibidas) \*100  
**INTERPRETACIÓN:**

**DIMENSIÓN QUE ATIENDE:** Eficiencia  
**DESCRIPCIÓN DEL FACTOR DE COMPARACIÓN:**

**AMBITO GEOGRAFICO:** MUNICIPIO DE NEZAHUALCOYOTL  
**COBERTURA:** HABITANTES DE NEZAHUALCOYOTL  
**LINEA BASE:**

**Numero:** NA 2.1  
**FRECUENCIA DE MEDICIÓN:** Trimestral

**COMPORTAMIENTO DE LAS VARIABLES DURANTE EL TRIMESTRE: Abril-Junio**

VARIABLE	UNIDAD DE MEDIDA	OPERACION	META ANUAL	AVANCE TRIMESTRAL		AVANCE ACUMULADO	
				Programado	%	Programado	%
Número de solicitudes de apoyos asistenciales beneficiadas			0.00	0.00	0.00	0.00	0.00
Total de solicitudes de apoyos asistenciales recibidas			0.00	0.00	0.00	0.00	0.00

**COMPORTAMIENTO DEL INDICADOR**  
**DESCRIPCION DE LA META ANUAL**


**TRIMESTRE: Abril-Junio**

META ANUAL	AVANCE TRIMESTRAL			AVANCE ACUMULADO		
	Programado	Alcanzado	SEMAFORO	Programado	Alcanzado	SEMAFORO
0.00	0.00	0.00	0.00	0.00	0.00	0.00

**DESCRIPCION DE RESULTADOS Y JUSTIFICACION EN CASO DE VARIACION SUPERIOR A ± 10% RESPECTO A LO PROGRAMADO**

**EVALUACION DEL INDICADOR**

**DEPENDENCIA GENERAL:** 800 DIRECCIÓN GENERAL  
**DEPENDENCIA AUXILIAR:** 300 Secretaría Particular







**DIF DE NEZAHUALCOYOTL**

**PbRm-08b FICHA TECNICA DE SEGUIMIENTO DE INDICADORES 2023 DE GESTIÓN O ESTRATEGICO**

TIPO DE FICHA: OSFEM

1 Pilar 1: Social

PILAR DE DESARROLLO / EJE TRANSVERSAL: Desarrollo humano incluyente, sin discriminación y libre de violencia

TEMA DE DESARROLLO: 02060804 Desarrollo integral de la familia

PROGRAMA PRESUPUESTARIO: 020608040101 Fomento a la integración de la familia

PROYECTO PRESUPUESTARIO: Engloba los proyectos orientados a fomentar la integración familiar, el respeto y el impulso de valores que permitan a cada individuo un desarrollo armónico, sano, pleno que asista al mejoramiento en las condiciones de vida y empoderando el respeto a los derechos de la niñez, adolescentes mujeres, discapacitados y adultos mayores.

OBJETIVO DEL PROGRAMA PRESUPUESTARIO: B00 DIRECCIÓN GENERAL

DEPENDENCIA GENERAL: 300 Secretaría Particular

DEPENDENCIA AUXILIAR:

NOMBRE DEL INDICADOR: Porcentaje de denuncias por violencia y/o abuso atendidas.

FÓRMULA DEL CÁLCULO: (Número de denuncias por violencia y/o abuso confirmadas / Total de denuncias por maltrato y/o abuso recibidas) \*100

INTERPRETACIÓN: Conocer el numero denuncias por violencia y/o abuso atendidas en el año actual

DIMENSIÓN QUE ATIENDE: Eficiencia

DESCRIPCIÓN DEL FACTOR DE COMPARACIÓN: Denuncias por violencia y/o abuso atendidas en el año 2022

AMBITO GEOGRAFICO: MUNICIPIO DE NEZAHUALCOYOTL

COBERTURA: HABITANTES DE NEZAHUALCOYOTL

LINEA BASE: 2022

Numero: NA 3.1

**ESTRUCTURA DEL INDICADOR**

FRECUENCIA DE MEDICIÓN: Trimestral

**COMPORTAMIENTO DE LAS VARIABLES DURANTE EL TRIMESTRE: Abril-Junio**

VARIABLE	UNIDAD DE MEDIDA	OPERACION	META ANUAL	AVANCE TRIMESTRAL		AVANCE ACUMULADO	
				Programado	%	Programado	%
Número de denuncias por violencia y/o abuso confirmadas	Denuncia	Sumable	288.00	72.00	25.00	72.00	100.00
Total de denuncias por maltrato y/o abuso recibidas	Denuncia	Sumable	288.00	72.00	25.00	72.00	100.00
						144.00	50.00
						144.00	50.00
						176.00	122.22
						176.00	122.22

**COMPORTAMIENTO DEL INDICADOR**

Atender las denuncias recibidas por violencia y/o abuso

DESCRIPCION DE LA META ANUAL

META ANUAL	AVANCE TRIMESTRAL		AVANCE ACUMULADO		SEMAFORO
	Programado	Alcanzado	Programado	Alcanzado	
100.00	100.00	100.00	100.00	100.00	verde

TRIMESTRE: Abril-Junio

DESCRIPCIÓN DE RESULTADOS Y JUSTIFICACIÓN EN CASO DE VARIACIÓN SUPERIOR A ± 10% RESPECTO A LO PROGRAMADO

**EVALUACION DEL INDICADOR**

SE HA ALCANZADO SATISFACTORIAMENTE LA META DEL INDICADOR

DEPENDENCIA GENERAL: B00 DIRECCIÓN GENERAL

DEPENDENCIA AUXILIAR: 300 Secretaría Particular



VO. BO.  
RODRIGO VARGAS SORIA





TIPO DE FICHA: OSFEM

PhRm-08b FICHA TECNICA DE SEGUIMIENTO DE INDICADORES 2023 DE GESTIÓN O ESTRATEGICO

DIF DE NEZAHUALCOYOTL

**PILAR DE DESARROLLO / EJE TRANSVERSAL:** 1 Pilar 1: Social  
**TEMA DE DESARROLLO:** Desarrollo humano incluyente, sin discriminación y libre de violencia  
**PROGRAMA PRESUPUESTARIO:** 02060804 Desarrollo Integral de la familia  
**PROYECTO PRESUPUESTARIO:** 020608040101 Fomento a la integración de la familia  
**OBJETIVO DEL PROGRAMA PRESUPUESTARIO:** Engloba los proyectos orientados a fomentar la integración familiar, el respeto y el impulso de valores que permitan a cada individuo un desarrollo armónico, sano, pleno que asista al mejoramiento en las condiciones de vida y empoderando el respeto a los derechos de la niñez, adolescentes mujeres, discapacitados y adultos mayores.  
**DEPENDENCIA GENERAL:** B00 DIRECCIÓN GENERAL  
**DEPENDENCIA AUXILIAR:** 300 Secretaría Particular

ESTRUCTURA DEL INDICADOR

**NOMBRE DEL INDICADOR:** Porcentaje de visitas domiciliarias para constatar condiciones de vida de las víctimas confirmadas.  
**FÓRMULA DEL CÁLCULO:** (Número de visitas domiciliarias realizadas para constatar condiciones de vida de las víctimas confirmadas / Total de visitas domiciliarias para constatar condiciones de vida de las víctimas programadas) \*100  
**INTERPRETACIÓN:** Conocer el número de visitas domiciliarias para constatar condiciones de vida de las víctimas en el año actual  
**DIMENSIÓN QUE ATIENDE:** Eficiencia  
**DESCRIPCIÓN DEL FACTOR DE COMPARACIÓN:** Visitas domiciliarias para constatar condiciones de vida de las víctimas en el año 2022

**AMBITO GEOGRAFICO:** MUNICIPIO DE NEZAHUALCOYOTL  
**COBERTURA:** HABITANTES DE NEZAHUALCOYOTL  
**LINEA BASE:** 2022  
**FRECUENCIA DE MEDICIÓN:** Trimestral

**Numero:** NA 3.2  
**COMPORTAMIENTO DE LAS VARIABLES DURANTE EL TRIMESTRE:** Abril-Junio

VARIABLE	UNIDAD DE MEDIDA	OPERACION	META ANUAL	AVANCE TRIMESTRAL		AVANCE ACUMULADO	
				Programado	%	Programado	%
Número de visitas domiciliarias realizadas para constatar condiciones de vida de las víctimas confirmadas	Visita	Sumable	480.00	120.00	25.00	120.00	100.00
Total de visitas domiciliarias para constatar condiciones de vida de las víctimas programadas	Visita	Sumable	480.00	120.00	25.00	120.00	100.00

COMPORTAMIENTO DEL INDICADOR

DESCRIPCION DE LA META ANUAL

Realizar visitas domiciliarias realizadas para constatar condiciones de vida de las víctimas

META ANUAL	AVANCE TRIMESTRAL				AVANCE ACUMULADO			
	Programado	Alcanzado	EF%	SEMAFORO	Programado	Alcanzado	EF%	SEMAFORO
100.00	100.00	100.00	100.00	Verde	100.00	100.00	100.00	Verde

DESCRIPCIÓN DE RESULTADOS Y JUSTIFICACIÓN EN CASO DE VARIACIÓN SUPERIOR A ± 10 % RESPECTO A LO PROGRAMADO

EVALUACION DEL INDICADOR

SE HA ALCANZADO SATISFACTORIAMENTE LA META DEL INDICADOR  
**DEPENDENCIA GENERAL:** B00 DIRECCIÓN GENERAL  
**DEPENDENCIA AUXILIAR:** 300 Secretaría Particular







**PbRm-08b FICHA TECNICA DE SEGUIMIENTO DE INDICADORES 2023 DE GESTIÓN O ESTRATEGICO**

**DIF DE NEZAHUALCOYOTL**

**TIPO DE FICHA: OSFEM**

**PILAR DE DESARROLLO / EJE TRANSVERSAL:** 1 Pilar 1: Social

**TEMA DE DESARROLLO:** Desarrollo humano incluyente, sin discriminación y libre de violencia

**PROGRAMA PRESUPUESTARIO:** 02060804 Desarrollo Integral de la familia

**PROYECTO PRESUPUESTARIO:** 020608040101 Fomento a la integración de la familia

**OBJETIVO DEL PROGRAMA PRESUPUESTARIO:** Engloba los proyectos orientados a fomentar la integración familiar, el respeto y el impulso de valores que permitan a cada individuo un desarrollo armónico, sano, pleno que asista al mejoramiento en las condiciones de vida y empoderando el respeto a los derechos de la niñez, adolescentes mujeres, discapacitados y adultos mayores.

**DEPENDENCIA GENERAL:** B00 DIRECCIÓN GENERAL

**DEPENDENCIA AUXILIAR:** 300 Secretaría Particular

**ESTRUCTURA DEL INDICADOR**

**NOMBRE DEL INDICADOR:** Porcentaje de asesorías jurídicas otorgadas.

**FÓRMULA DEL CÁLCULO:** (Número de asesorías jurídicas otorgadas / Total de asesorías jurídicas programadas) \*100

**INTERPRETACIÓN:** Conocer el número de asesorías jurídicas otorgadas en el año actual

**DIMENSIÓN QUE ATIENDE:** Eficiencia

**DESCRIPCIÓN DEL FACTOR DE COMPARACIÓN:** Asesorías jurídicas otorgadas en el año 2022

**AMBITO GEOGRAFICO:** MUNICIPIO DE NEZAHUALCOYOTL

**COBERTURA:** HABITANTES DE NEZAHUALCOYOTL

**LINEA BASE:** 2022

**Numero:** NA 4.1

**FRECUENCIA DE MEDICIÓN:** Trimestral

**COMPORTAMIENTO DE LAS VARIABLES DURANTE EL TRIMESTRE: Abril-Junio**

VARIABLE	UNIDAD DE MEDIDA	OPERACION	META ANUAL	AVANCE TRIMESTRAL		AVANCE ACUMULADO					
				Programado	%	Alcanzado	%	Programado	%		
Número de asesorías jurídicas otorgadas	Asesoría	Sumable	3,480.00	870.00	25.00	691.00	79.43	1,740.00	50.00	1,471.00	84.54
Total de asesorías jurídicas programadas	Asesoría	Sumable	3,480.00	870.00	25.00	870.00	100.00	1,740.00	50.00	1,740.00	100.00

**COMPORTAMIENTO DEL INDICADOR**

**DESCRIPCIÓN DE LA META ANUAL**

Brindar asesorías jurídicas a población vulnerable en el SMDIF

META ANUAL	TRIMESTRE: Abril-Junio				AVANCE ACUMULADO	
	Programado	Alcanzado	EF%	SEMAFORO	Programado	Alcanzado
100.00	100.00	79.43	79.43	Amarillo	100.00	84.54


**DESCRIPCIÓN DE RESULTADOS Y JUSTIFICACIÓN EN CASO DE VARIACIÓN SUPERIOR A ± 10% RESPECTO A LO PROGRAMADO**  
DICHOS SERVICIOS SE LE OFRECEN A LA POBLACIÓN EN GENERAL DE NUESTRO MUNICIPIO, POR LO QUE DEPENDEMOS DE LAS PERSONAS QUE ASISTEN A LAS INSTALACIONES DEL SMDIF

**EVALUACION DEL INDICADOR**

SE SUGIERE INCREMENTAR LA DIFUSION

**DEPENDENCIA GENERAL:** B00 DIRECCIÓN GENERAL

**DEPENDENCIA AUXILIAR:** 300 Secretaría Particular



RODRIGO VARGAS SORIA

MONICA ARVIZU RODRIGUEZ



**PBRm-08b FICHA TECNICA DE SEGUIMIENTO DE INDICADORES 2023 DE GESTIÓN O ESTRATEGICO**

**DIF DE NEZAHUALCOYOTL**

TIPO DE FICHA: OSFEM

**PILAR DE DESARROLLO / EJE TRANSVERSAL:** 1 Pilar 1: Social  
**TEMA DE DESARROLLO:** Desarrollo humano incluyente, sin discriminación y libre de violencia  
**PROGRAMA PRESUPUESTARIO:** 02060804 **Desarrollo integral de la familia**  
**PROYECTO PRESUPUESTARIO:** 020608040101 Fomento a la integración de la familia  
**OBJETIVO DEL PROGRAMA PRESUPUESTARIO:** Engloba los proyectos orientados a fomentar la integración familiar, el respeto y el impulso de valores que permitan a cada individuo un desarrollo armónico, sano, pleno que asista al mejoramiento en las condiciones de vida y empoderando el respeto a los derechos de la niñez, adolescentes mujeres, discapacitados y adultos mayores.  
**DEPENDENCIA GENERAL:** B00 DIRECCIÓN GENERAL  
**DEPENDENCIA AUXILIAR:** 300 Secretaría Particular

**ESTRUCTURA DEL INDICADOR**

**NOMBRE DEL INDICADOR:** Porcentaje de consultas de apoyo psicológico otorgadas  
**FÓRMULA DEL CÁLCULO:** (Número de consultas de apoyo psicológico otorgadas / Total de consultas de apoyo psicológico programadas) \*100  
**INTERPRETACIÓN:** Conocer el número de consultas de apoyo psicológico otorgadas en el año actual  
**DIMENSIÓN QUE ATIENDE:** Eficiencia  
**DESCRIPCIÓN DEL FACTOR DE COMPARACIÓN:** Consultas de apoyo psicológico otorgadas en el año 2022  
**AMBITO GEOGRAFICO:** MUNICIPIO DE NEZAHUALCOYOTL  
**COBERTURA:** HABITANTES DE NEZAHUALCOYOTL  
**LINEA BASE:** 2022

FRECUENCIA DE MEDICIÓN: Trimestral

Número: NA 5.1

**COMPORTAMIENTO DE LAS VARIABLES DURANTE EL TRIMESTRE: Abril-Junio**

VARIABLE	UNIDAD DE MEDIDA	OPERACIÓN	META ANUAL	AVANCE TRIMESTRAL		AVANCE ACUMULADO	
				Programado	%	Programado	%
Número de consultas de apoyo psicológico otorgadas	Consulta psicológica	Sumable	4,700.00	1,175.00	25.00	1,175.00	50.00
Total de consultas de apoyo psicológico programadas	Consulta psicológica	Sumable	4,700.00	1,175.00	25.00	1,175.00	50.00

**COMPORTAMIENTO DEL INDICADOR**

DESCRIPCIÓN DE LA META ANUAL

Brindar consultas de apoyo psicológico a población vulnerable


META ANUAL	AVANCE TRIMESTRAL		AVANCE ACUMULADO		SEMAFORO
	Programado	Alcanzado	Programado	Alcanzado	
100.00	100.00	100.00	100.00	100.00	Verde


DESCRIPCIÓN DE RESULTADOS Y JUSTIFICACIÓN EN CASO DE VARIACIÓN SUPERIOR A ± 10 % RESPECTO A LO PROGRAMADO

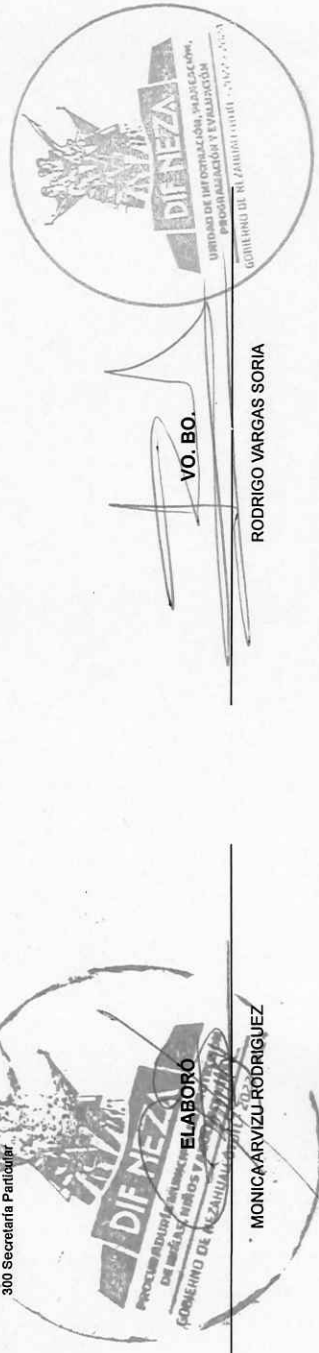
**EVALUACION DEL INDICADOR**

SE HA ALCANZADO SATISFACTORIAMENTE LA META DEL INDICADOR

**DEPENDENCIA GENERAL:** B00 DIRECCIÓN GENERAL  
**DEPENDENCIA AUXILIAR:** 300 Secretaría Particular

  
**VO. BO.**  
 RODRIGO VARGAS SORIA

  
 MONICA ARVIZU RODRIGUEZ



GOBIERNO DE NEZAHUALCOYOTL  
 DIRECCIÓN GENERAL DE PLANEACIÓN, MANEJO DE RECURSOS HUMANOS Y EVALUACIÓN





UNIDAD DE DESARROLLO Y OPORTUNIDADES PARA EL GÉNERO Y PARTICIPACIÓN CIUDADANA



PbRm-08b FICHA TECNICA DE SEGUIMIENTO DE INDICADORES 2023 DE GESTIÓN O ESTRATEGICO

TIPO DE FICHA: OSFEM

**PILAR DE DESARROLLO / EJE TRANSVERSAL:** Eje transversal: Igualdad de Género

**TEMA DE DESARROLLO:** Cultura de igualdad y prevención de la violencia contra las mujeres

**PROGRAMA PRESUPUESTARIO:** 02060805 Igualdad de trato y oportunidades para la mujer y el hombre

**PROYECTO PRESUPUESTARIO:** 020608050102 Cultura de igualdad y prevención de la violencia de género

**OBJETIVO DEL PROGRAMA PRESUPUESTARIO:** Engloba los proyectos para promover en todos los ámbitos sociales la igualdad sustantiva desde una perspectiva de género como una condición necesaria para el desarrollo integral de la sociedad, en igualdad de condiciones, oportunidades, derechos y obligaciones.

**DEPENDENCIA GENERAL:** E00 AREA DE OPERACIÓN

**DEPENDENCIA AUXILIAR:** 309 Área de Servicios Educativos

**ESTRUCTURA DEL INDICADOR**

**NOMBRE DEL INDICADOR:** Tasa de variación en el número de mujeres y hombres en edad productiva capacitados.

**FÓRMULA DEL CÁLCULO:** ((Número de mujeres y hombres en edad productiva capacitados en el año actual / (Número de mujeres y hombres en edad productiva capacitados en el año anterior) - 1) \* 100

**INTERPRETACIÓN:** Refleja la cantidad de mujeres y hombres en edad productiva capacitados en el año actual

**DIMENSIÓN QUE ATIENDE:** Eficiencia

**DESCRIPCIÓN DEL FACTOR DE COMPARACIÓN:** Mujeres y hombres en edad productiva capacitados en 2021

**AMBITO GEOGRAFICO:** Municipio de Nezahualcoyotl

**COBERTURA:** Habitantes de Nezahualcoyotl

**LINEA BASE:** 2022

**FRECUENCIA DE MEDICIÓN:** Semestral

Numero: NC 1

**COMPORTAMIENTO DE LAS VARIABLES DURANTE EL TRIMESTRE: Abril-Junio**

VARIABLE	UNIDAD DE MEDIDA	OPERACION	META ANUAL	AVANCE TRIMESTRAL		AVANCE ACUMULADO	
				Programado	%	Programado	%
Número de mujeres y hombres en edad productiva capacitados en el año actual	Persona	Valor actual	2,250.00	100.00	2,250.00	100.00	2,250.00
Número de mujeres y hombres en edad productiva capacitados en el año anterior	Persona	Valor actual	2,250.00	88.89	2,000.00	88.89	2,000.00

**COMPORTAMIENTO DEL INDICADOR**

**DESCRIPCIÓN DE LA META ANUAL**

Aumentar la capacitación de hombres y mujeres en edad productiva en el año actual

META ANUAL	AVANCE TRIMESTRAL		AVANCE ACUMULADO		SEMAFORO
	Programado	Alcanzado	Programado	Alcanzado	
0.00	12.50	12.50	12.50	12.50	verde
					100.00

DESCRIPCIÓN DE RESULTADOS Y JUSTIFICACIÓN EN CASO DE VARIACIÓN SUPERIOR A ± 10 % RESPECTO A LO PROGRAMADO

**EVALUACION DEL INDICADOR**

EN ESTE INDICADOR QUE OTORGO LA CAPACITACION ADECUADA PARA QUE LOS HABITANTES TUVIERAN LOS CONOCIMIENTOS ADECUADOS PARA

**DEPENDENCIA GENERAL:** E00 AREA DE OPERACIÓN

**DEPENDENCIA AUXILIAR:** 309 Área de Servicios Educativos



VO. BO.

RODRIGO VARGAS SORIA

MARTHALLINE HERNANDEZ VAZQUEZ



**DIF DE NEZAHUALCOYOTL**

**PbRm-08b FICHA TECNICA DE SEGUIMIENTO DE INDICADORES 2023 DE GESTIÓN O ESTRATEGICO**

**PILAR DE DESARROLLO /EJE TRANSVERSAL:** Eje transversal I: Igualdad de Género

**TIPO DE FICHA:** OSFEM

**TEMA DE DESARROLLO:** Cultura de igualdad y prevención de la violencia contra las mujeres

Cultura de igualdad y prevención de la violencia contra las mujeres

**PROGRAMA PRESUPUESTARIO:** 02060805 Igualdad de trato y oportunidades para la mujer y el hombre

02060805 Igualdad de trato y oportunidades para la mujer y el hombre

**PROYECTO PRESUPUESTARIO:** 020608050102 Cultura de igualdad y prevención de la violencia de género

020608050103 Atención social y educativa para hijos de madres y padres trabajadores

**OBJETIVO DEL PROGRAMA PRESUPUESTARIO:** Engloba los proyectos para promover en todos los ámbitos sociales la igualdad sustantiva desde una perspectiva de género como una condición necesaria para el desarrollo integral de la sociedad, en igualdad de condiciones, oportunidades, derechos y obligaciones.

Atención social y educativa para hijos de madres y padres trabajadores desde una perspectiva de género como una condición necesaria para el desarrollo integral de la sociedad, en igualdad de condiciones, oportunidades, derechos y obligaciones.

**DEPENDENCIA GENERAL:** E00 ÁREA DE OPERACIÓN

E00 ÁREA DE OPERACIÓN

**DEPENDENCIA AUXILIAR:** 309 Área de Servicios Educativos

309 Área de Servicios Educativos

**NOMBRE DEL INDICADOR:** Porcentaje de mujeres y padres trabajadores beneficiados con apoyos escolares para sus hijos.

**ESTRUCTURA DEL INDICADOR**

Porcentaje de mujeres y padres trabajadores beneficiados con apoyos escolares para sus hijos.

**FÓRMULA DEL CÁLCULO:** (Número de Mujeres y padres trabajadores beneficiados con apoyos escolares para sus hijos / Total de mujeres y padres trabajadores que solicitan apoyo escolar para sus hijos) \*100

(Número de Mujeres y padres trabajadores beneficiados con apoyos escolares para sus hijos / Total de mujeres y padres trabajadores que solicitan apoyo escolar para sus hijos) \*100

**INTERPRETACIÓN:** Refleja el número de apoyos escolares entregados en el año actual

Refleja el número de apoyos escolares entregados en el año actual

**DIMENSIÓN QUE ATIENDE:** Eficiencia

Eficiencia

**DESCRIPCIÓN DEL FACTOR DE COMPARACIÓN:** Otorgamiento de apoyos escolares en 2022

Otorgamiento de apoyos escolares en 2022

**AMBITO GEOGRAFICO:** Municipio de Nezahualcoyotl

Municipio de Nezahualcoyotl

**COBERTURA:** Habitantes de Nezahualcoyotl

Habitantes de Nezahualcoyotl

**LINEA BASE** 2022

2022

**Numero:** NC 2

2022

**FRECUENCIA DE MEDICIÓN:** Semestral

**COMPORTAMIENTO DE LAS VARIABLES DURANTE EL TRIMESTRE: Abril-Junio**

VARIABLE	UNIDAD DE MEDIDA	OPERACION	META ANUAL	AVANCE TRIMESTRAL		AVANCE ACUMULADO	
				Programado	%	Programado	%
Número de Mujeres y padres trabajadores beneficiados con apoyos escolares para sus hijos	Apoyo	Promedio	165.00	160.00	96.97	160.00	96.97
Total de mujeres y padres trabajadores que solicitan apoyo escolar para sus hijos	Apoyo	Promedio	165.00	160.00	96.97	160.00	96.97

**COMPORTAMIENTO DEL INDICADOR**

**DESCRIPCIÓN DE LA META ANUAL**

Incrementar el otorgamiento de apoyos escolares en el año actual

META ANUAL	AVANCE TRIMESTRAL		AVANCE ACUMULADO	
	Programado	EF%	Programado	EF%
100.00	100.00	100.00	100.00	100.00
DESCRIPCIÓN DE RESULTADOS Y JUSTIFICACIÓN EN CASO DE VARIACIÓN SUPERIOR A ± 10 % RESPECTO A LO PROGRAMADO	Verde	Verde	Verde	Verde

TRIMESTRE: Abril-Junio

**EVALUACION DEL INDICADOR**

Continuar con el apoyo a mujeres y padres trabajadores del municipio

**DEPENDENCIA GENERAL:** E00 ÁREA DE OPERACIÓN

E00 ÁREA DE OPERACIÓN

**DEPENDENCIA AUXILIAR:** 309 Área de Servicios Educativos

309 Área de Servicios Educativos



MARTHA ALLINE HERNANDEZ VAZQUEZ

RODRIGO VARGAS SORIA



DIF DE NEZAHUALCOYOTL



PbRm-08b FICHA TECNICA DE SEGUIMIENTO DE INDICADORES 2023 DE GESTIÓN O ESTRATEGICO

TIPO DE FICHA: OSFEM

**PILAR DE DESARROLLO / EJE TRANSVERSAL:** | Eje transversal 1: Igualdad de Género

**TEMA DE DESARROLLO:** Cultura de igualdad y prevención de la violencia contra las mujeres

**PROGRAMA PRESUPUESTARIO:** 02060805 Igualdad de trato y oportunidades para la mujer y el hombre

**PROYECTO PRESUPUESTARIO:** 020608050102 Cultura de igualdad y prevención de la violencia de género

**OBJETIVO DEL PROGRAMA PRESUPUESTARIO:** Engloba los proyectos para promover en todos los ámbitos sociales la igualdad sustantiva desde una perspectiva de género como una condición necesaria para el desarrollo integral de la sociedad, en igualdad de condiciones, oportunidades, derechos y obligaciones.

**DEPENDENCIA GENERAL:** E00 ÁREA DE OPERACIÓN

**DEPENDENCIA AUXILIAR:** 309 Área de Servicios Educativos

**NOMBRE DEL INDICADOR:** Porcentaje de mujeres y hombres beneficiados a través de programas de cultura de igualdad.

**FÓRMULA DEL CÁLCULO:** (Número de mujeres y hombres beneficiados con programas de cultura de igualdad de género / Total de Mujeres y hombres del municipio) \*100

**INTERPRETACIÓN:** Refleja el número de mujeres y hombres beneficiados a través de programas de cultura de igualdad en el año actual

**DIMENSIÓN QUE ATIENDE:** Eficiencia

**DESCRIPCIÓN DEL FACTOR DE COMPARACIÓN:** Mujeres y hombres beneficiados a través de programas de cultura de igualdad en el año 2022

**AMBITO GEOGRAFICO:** Municipio Nezahualcoyotl

**COBERTURA:** Habitantes Nezahualcoyotl

**LINEA BASE:** 2022

**Numero:** NC 3

**FRECUENCIA DE MEDICIÓN:** Semestral

**COMPORTAMIENTO DE LAS VARIABLES DURANTE EL TRIMESTRE: Abril-Junio**

VARIABLE	UNIDAD DE MEDIDA	OPERACION	META ANUAL:	AVANCE TRIMESTRAL		AVANCE ACUMULADO	
				Programado	%	Programado	%
Numero de mujeres y hombres beneficiados con programas de cultura de igualdad de género	Persona	Sumable	600.00	300.00	50.00	300.00	50.00
Total de Mujeres y hombres del municipio	Persona	Sumable	2,154,416.00	1,077,208.00	50.00	1,077,208.00	50.00

**Incrementar el numero de mujeres y hombres beneficiados con programas de cultura de igualdad de género en el SMDIF**

**COMPORTAMIENTO DEL INDICADOR**

**DESCRIPCION DE LA META ANUAL**

**TRIMESTRE: Abril-Junio**

META ANUAL	AVANCE TRIMESTRAL		AVANCE ACUMULADO	
	Programado	EF%	Programado	EF%
0.03	0.03	100.00	0.03	100.00

**SEMAFORO**

Alcanzado	Verde
-----------	-------

**DESCRIPCIÓN DE RESULTADOS Y JUSTIFICACION EN CASO DE VARIACION SUPERIOR A ± 10 % RESPECTO A LO PROGRAMADO**

**EVALUACION DEL INDICADOR**

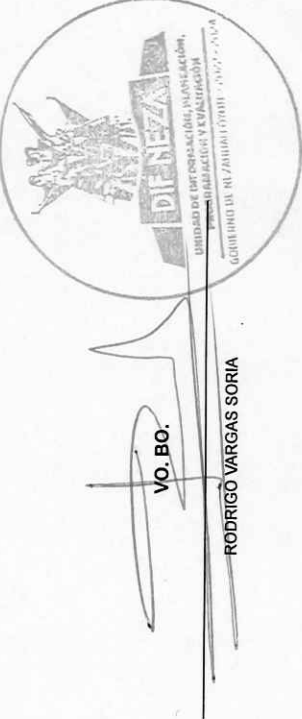
**EN ESTE INDICADOR QUE OTORGO LA CAPACITACION ADECUADA PARA QUE LOS HABITANTES TUVIERAN LOS CONOCIMIENTOS ADECUADOS EN MATERIA DE IGUALDAD DE GENERO**

**DEPENDENCIA GENERAL:** E00 ÁREA DE OPERACIÓN

**DEPENDENCIA AUXILIAR:** 309 Área de Servicios Educativos



MARTHA ALLINE HERNANDEZ VAZQUEZ



RODRIGO VARGAS SORIA



**DIF DE NEZAHUALCOYOTL**

**PbRm-08b FICHA TECNICA DE SEGUIMIENTO DE INDICADORES 2023 DE GESTIÓN O ESTRATEGICO**

TIPO DE FICHA: OSFEM

**PILAR DE DESARROLLO / EJE TRANSVERSAL:** Eje transversal I: Igualdad de Género

**TEMA DE DESARROLLO:** Cultura de igualdad y prevención de la violencia contra las mujeres

**PROGRAMA PRESUPUESTARIO:** 02060805 Igualdad de trato y oportunidades para la mujer y el hombre

**PROYECTO PRESUPUESTARIO:** 020608050102 Cultura de igualdad y prevención de la violencia de género

**OBJETIVO DEL PROGRAMA PRESUPUESTARIO:** Engloba los proyectos para promover en todos los ámbitos sociales la igualdad sustantiva desde una perspectiva de género como una condición necesaria para el desarrollo integral de la sociedad, en igualdad de condiciones, oportunidades, derechos y obligaciones.

**DEPENDENCIA GENERAL:** E00 ÁREA DE OPERACIÓN

**DEPENDENCIA AUXILIAR:** 309 Área de Servicios Educativos

020608050103 Atención social y educativa para hijos de madres y padres trabajadores

**ESTRUCTURA DEL INDICADOR**

**NOMBRE DEL INDICADOR:** Porcentaje de mujeres y hombres capacitados en áreas productivas.

**FÓRMULA DEL CÁLCULO:** (Número de mujeres y hombres que recibieron capacitación para el trabajo / Total de mujeres y hombres asistentes a los cursos de capacitación para el trabajo impartidos por el municipio) \*100

**INTERPRETACIÓN:** Refleja el número de mujeres y hombres capacitados en áreas productivas 2022

**DIMENSIÓN QUE ATIENDE:** Eficiencia

**DESCRIPCIÓN DEL FACTOR DE COMPARACIÓN:** Número de mujeres y hombres capacitados en áreas productivas en 2022

FRECUENCIA DE MEDICIÓN: Trimestral

**AMBITO GEOGRAFICO:** Municipio de Nezahualcoyotl

**COBERTURA:** Habitantes de Nezahualcoyotl

**LINEA BASE:** 2022

Numero: NA 1.1

**COMPORTAMIENTO DE LAS VARIABLES DURANTE EL TRIMESTRE: Abril-Junio**

VARIABLE	UNIDAD DE MEDIDA	OPERACION	META ANUAL	AVANCE TRIMESTRAL		AVANCE ACUMULADO	
				Programado	%	Programado	%
Número de mujeres y hombres que recibieron capacitación para el trabajo	Persona	Constante	2,250.00	100.00	2,250.00	100.00	2,250.00
Total de mujeres y hombres asistentes a los cursos de capacitación para el trabajo impartidos por el municipio	Persona	Constante	2,250.00	100.00	2,250.00	100.00	2,250.00

**COMPORTAMIENTO DEL INDICADOR**

**DESCRIPCION DE LA META ANUAL**

Aumentar la capacitación para el trabajo de hombres y mujeres

META ANUAL	AVANCE TRIMESTRAL		AVANCE ACUMULADO	
	Programado	Alcanzado	Programado	Alcanzado
100.00	100.00	100.00	100.00	100.00

DESCRIPCION DE RESULTADOS Y JUSTIFICACION EN CASO DE VARIACION SUPERIOR A ± 10 % RESPECTO A LO PROGRAMADO

**EVALUACION DEL INDICADOR**

EN ESTE INDICADOR QUE OTORGO LA CAPACITACION ADECUADA PARA QUE LOS HABITANTES TUVIERAN LOS CONOCIMIENTOS ADECUADOS PARA PODER OBTENER UN TRABAJO

**DEPENDENCIA GENERAL:** E00 ÁREA DE OPERACIÓN

**DEPENDENCIA AUXILIAR:** 309 Área de Servicios Educativos



VO. BO.

MARATHA ALLINE HERNANDEZ VAZQUEZ

RODRIGO VARGAS SORIA



PbRm-08b FICHA TECNICA DE SEGUIMIENTO DE INDICADORES 2023 DE GESTIÓN O ESTRATEGICO

TIPO DE FICHA: OSFEM

**PILAR DE DESARROLLO / EJE TRANSVERSAL:** Eje transversal I: Igualdad de Género

**TEMA DE DESARROLLO:** Cultura de igualdad y prevención de la violencia contra las mujeres

**PROGRAMA PRESUPUESTARIO:** 02060805 Igualdad de trato y oportunidades para la mujer y el hombre

**PROYECTO PRESUPUESTARIO:** 020608050102 Cultura de igualdad y prevención de la violencia de género

**OBJETIVO DEL PROGRAMA PRESUPUESTARIO:** Engloba los proyectos para promover en todos los ámbitos sociales la igualdad sustantiva desde una perspectiva de género como una condición necesaria para el desarrollo integral de la sociedad, en igualdad de condiciones, oportunidades, derechos y obligaciones.

**DEPENDENCIA GENERAL:** E00 AREA DE OPERACIÓN

**DEPENDENCIA AUXILIAR:** 309 Área de Servicios Educativos

**ESTRUCTURA DEL INDICADOR**

**NOMBRE DEL INDICADOR:** Porcentaje de mujeres y hombres colocados en el mercado laboral mediante la bolsa de trabajo.

**FÓRMULA DEL CÁLCULO:** (Mujeres y hombres colocados en el mercado laboral mediante la bolsa de trabajo / Total de Mujeres y hombres inscritos en la bolsa de trabajo) \*100

**INTERPRETACIÓN:** Eficiencia

**DIMENSIÓN QUE ATIENDE:** Eficiencia

**DESCRIPCIÓN DEL FACTOR DE COMPARACIÓN:** Trimestral

**AMBITO GEOGRAFICO:**

**COBERTURA:**

**LINEA BASE:**

FRECUENCIA DE MEDICIÓN: Trimestral

Numero: NA 1.2

**COMPORTAMIENTO DE LAS VARIABLES DURANTE EL TRIMESTRE: Abril-Junio**

VARIABLE	UNIDAD DE MEDIDA	OPERACIÓN	META ANUAL	AVANCE TRIMESTRAL		AVANCE ACUMULADO	
				Programado	%	Programado	%
Mujeres y hombres colocados en el mercado laboral mediante la bolsa de trabajo			0.00	0.00	0.00	0.00	0.00
Total de Mujeres y hombres inscritos en la bolsa de trabajo			0.00	0.00	0.00	0.00	0.00

**COMPORTAMIENTO DEL INDICADOR DESCRIPCIÓN DE LA META ANUAL**

META ANUAL	TRIMESTRE: Abril-Junio			AVANCE ACUMULADO		
	Programado	Alcanzado	SEMAFORO	Programado	Alcanzado	SEMAFORO
0.00	0.00	0.00	0.00	0.00	0.00	0.00

DESCRIPCIÓN DE RESULTADOS Y JUSTIFICACIÓN EN CASO DE VARIACIÓN SUPERIOR A ± 10 % RESPECTO A LO PROGRAMADO

**EVALUACION DEL INDICADOR**

**DEPENDENCIA GENERAL:** E00 AREA DE OPERACIÓN

**DEPENDENCIA AUXILIAR:** 309 Área de Servicios Educativos



MARTHA ALLINE HERNANDEZ VAZQUEZ



RODRIGO VARGAS SORIA





MUNICIPIO DE NEZAHUALCOYOTL

PbRm-08b FICHA TECNICA DE SEGUIMIENTO DE INDICADORES 2023 DE GESTIÓN O ESTRATEGICO



DIF NEZA

TIPO DE FICHA: OSFEM

**PILAR DE DESARROLLO / EJE TRANSVERSAL:** Eje transversal: Igualdad de Género

**TEMA DE DESARROLLO:** Cultura de igualdad y prevención de la violencia contra las mujeres

**PROGRAMA PRESUPUESTARIO:** 02060805 Igualdad de trato y oportunidades para la mujer y el hombre

**PROYECTO PRESUPUESTARIO:** 020608050102 Cultura de igualdad y prevención de la violencia de género

**OBJETIVO DEL PROGRAMA PRESUPUESTARIO:** Engloba los proyectos para promover en todos los ámbitos sociales la igualdad sustantiva desde una perspectiva de género como una condición necesaria para el desarrollo integral de la sociedad, en igualdad de condiciones, oportunidades, derechos y obligaciones.

**DEPENDENCIA GENERAL:** E00 ÁREA DE OPERACIÓN

**DEPENDENCIA AUXILIAR:** 309 Área de Servicios Educativos

**NOMBRE DEL INDICADOR:** Porcentaje de apoyos escolares para hijos de mujeres y hombres trabajadores atendidas.

**FÓRMULA DEL CÁLCULO:** (Número de solicitudes de apoyos escolares para hijos de mujeres y hombres trabajadores atendidos/Total de solicitudes de apoyos escolares recibidas) \*100

**INTERPRETACIÓN:** Refleja el número de apoyos escolares entregados en el año actual

**DIMENSIÓN QUE ATIENDE:** Eficiencia

**DESCRIPCIÓN DEL FACTOR DE COMPARACIÓN:** Otorgamiento de apoyos escolares en 2021

**AMBITO GEOGRAFICO:** MUNICIPIO DE NEZAHUALCOYOTL

**COBERTURA:** HABITANTES DE NEZAHUALCOYOTL

**LINEA BASE:** 2022

Numero: NA 2.1

COMPORTAMIENTO DE LAS VARIABLES DURANTE EL TRIMESTRE: Abril-Junio

VARIABLE	UNIDAD DE MEDIDA	OPERACION	META ANUAL	AVANCE TRIMESTRAL		AVANCE ACUMULADO	
				Programado	%	Programado	%
Número de solicitudes de apoyos escolares para hijos de mujeres y hombres trabajadores atendidos	Menor	Promedio	165.00	160.00	96.97	160.00	96.97
Total de solicitudes de apoyos escolares para hijos de mujeres y hombres trabajadores recibidas	Menor	Promedio	165.00	160.00	96.97	160.00	96.97

COMPORTAMIENTO DEL INDICADOR

DESCRIPCIÓN DE LA META ANUAL

Incrementar el otorgamiento de apoyos escolares en el año actual

META ANUAL	AVANCE TRIMESTRAL				AVANCE ACUMULADO			
	Programado	Alcanzado	EF%	SEMAFORO	Programado	Alcanzado	EF%	SEMAFORO
100.00	100.00	100.00	100.00	Verde	100.00	100.00	100.00	Verde

DESCRIPCIÓN DE RESULTADOS Y JUSTIFICACIÓN EN CASO DE VARIACIÓN SUPERIOR A ± 10 % RESPECTO A LO PROGRAMADO

EVALUACION DEL INDICADOR

SE BRINDARON LOS APOYOS ADECUADOS

**DEPENDENCIA GENERAL:** E00 ÁREA DE OPERACIÓN

**DEPENDENCIA AUXILIAR:** 309 Área de Servicios Educativos



DIF NEZA

SECRETARÍA DE EDUCACIÓN

SECRETARÍA DE EDUCACIÓN

SECRETARÍA DE EDUCACIÓN

SECRETARÍA DE EDUCACIÓN

SECRETARÍA DE EDUCACIÓN

SECRETARÍA DE EDUCACIÓN

SECRETARÍA DE EDUCACIÓN

SECRETARÍA DE EDUCACIÓN

SECRETARÍA DE EDUCACIÓN

SECRETARÍA DE EDUCACIÓN

SECRETARÍA DE EDUCACIÓN

SECRETARÍA DE EDUCACIÓN

SECRETARÍA DE EDUCACIÓN

SECRETARÍA DE EDUCACIÓN

SECRETARÍA DE EDUCACIÓN

SECRETARÍA DE EDUCACIÓN

SECRETARÍA DE EDUCACIÓN

SECRETARÍA DE EDUCACIÓN

SECRETARÍA DE EDUCACIÓN

SECRETARÍA DE EDUCACIÓN

SECRETARÍA DE EDUCACIÓN

SECRETARÍA DE EDUCACIÓN

SECRETARÍA DE EDUCACIÓN

SECRETARÍA DE EDUCACIÓN

SECRETARÍA DE EDUCACIÓN

SECRETARÍA DE EDUCACIÓN

SECRETARÍA DE EDUCACIÓN

SECRETARÍA DE EDUCACIÓN

SECRETARÍA DE EDUCACIÓN

SECRETARÍA DE EDUCACIÓN

SECRETARÍA DE EDUCACIÓN

SECRETARÍA DE EDUCACIÓN

SECRETARÍA DE EDUCACIÓN

SECRETARÍA DE EDUCACIÓN

SECRETARÍA DE EDUCACIÓN

SECRETARÍA DE EDUCACIÓN

SECRETARÍA DE EDUCACIÓN

SECRETARÍA DE EDUCACIÓN

SECRETARÍA DE EDUCACIÓN

SECRETARÍA DE EDUCACIÓN

SECRETARÍA DE EDUCACIÓN

SECRETARÍA DE EDUCACIÓN

SECRETARÍA DE EDUCACIÓN

SECRETARÍA DE EDUCACIÓN

SECRETARÍA DE EDUCACIÓN

SECRETARÍA DE EDUCACIÓN

SECRETARÍA DE EDUCACIÓN

SECRETARÍA DE EDUCACIÓN

SECRETARÍA DE EDUCACIÓN

SECRETARÍA DE EDUCACIÓN

SECRETARÍA DE EDUCACIÓN

SECRETARÍA DE EDUCACIÓN

SECRETARÍA DE EDUCACIÓN

SECRETARÍA DE EDUCACIÓN

SECRETARÍA DE EDUCACIÓN

SECRETARÍA DE EDUCACIÓN

SECRETARÍA DE EDUCACIÓN

SECRETARÍA DE EDUCACIÓN

SECRETARÍA DE EDUCACIÓN

SECRETARÍA DE EDUCACIÓN

SECRETARÍA DE EDUCACIÓN

SECRETARÍA DE EDUCACIÓN

SECRETARÍA DE EDUCACIÓN

SECRETARÍA DE EDUCACIÓN

SECRETARÍA DE EDUCACIÓN

SECRETARÍA DE EDUCACIÓN

SECRETARÍA DE EDUCACIÓN

SECRETARÍA DE EDUCACIÓN

SECRETARÍA DE EDUCACIÓN

SECRETARÍA DE EDUCACIÓN

SECRETARÍA DE EDUCACIÓN

SECRETARÍA DE EDUCACIÓN

SECRETARÍA DE EDUCACIÓN

SECRETARÍA DE EDUCACIÓN

SECRETARÍA DE EDUCACIÓN

SECRETARÍA DE EDUCACIÓN

SECRETARÍA DE EDUCACIÓN

SECRETARÍA DE EDUCACIÓN

SECRETARÍA DE EDUCACIÓN

SECRETARÍA DE EDUCACIÓN

SECRETARÍA DE EDUCACIÓN

SECRETARÍA DE EDUCACIÓN

SECRETARÍA DE EDUCACIÓN

SECRETARÍA DE EDUCACIÓN

SECRETARÍA DE EDUCACIÓN

SECRETARÍA DE EDUCACIÓN

SECRETARÍA DE EDUCACIÓN

SECRETARÍA DE EDUCACIÓN

SECRETARÍA DE EDUCACIÓN

SECRETARÍA DE EDUCACIÓN

SECRETARÍA DE EDUCACIÓN

SECRETARÍA DE EDUCACIÓN

SECRETARÍA DE EDUCACIÓN

SECRETARÍA DE EDUCACIÓN

SECRETARÍA DE EDUCACIÓN

SECRETARÍA DE EDUCACIÓN

SECRETARÍA DE EDUCACIÓN

SECRETARÍA DE EDUCACIÓN

SECRETARÍA DE EDUCACIÓN

SECRETARÍA DE EDUCACIÓN

SECRETARÍA DE EDUCACIÓN

SECRETARÍA DE EDUCACIÓN

SECRETARÍA DE EDUCACIÓN

SECRETARÍA DE EDUCACIÓN

SECRETARÍA DE EDUCACIÓN

SECRETARÍA DE EDUCACIÓN

SECRETARÍA DE EDUCACIÓN

SECRETARÍA DE EDUCACIÓN

SECRETARÍA DE EDUCACIÓN

SECRETARÍA DE EDUCACIÓN

SECRETARÍA DE EDUCACIÓN

SECRETARÍA DE EDUCACIÓN

SECRETARÍA DE EDUCACIÓN

SECRETARÍA DE EDUCACIÓN

SECRETARÍA DE EDUCACIÓN

SECRETARÍA DE EDUCACIÓN

SECRETARÍA DE EDUCACIÓN

SECRETARÍA DE EDUCACIÓN

SECRETARÍA DE EDUCACIÓN

SECRETARÍA DE EDUCACIÓN

SECRETARÍA DE EDUCACIÓN

SECRETARÍA DE EDUCACIÓN

SECRETARÍA DE EDUCACIÓN

SECRETARÍA DE EDUCACIÓN

SECRETARÍA DE EDUCACIÓN

SECRETARÍA DE EDUCACIÓN

SECRETARÍA DE EDUCACIÓN

SECRETARÍA DE EDUCACIÓN

SECRETARÍA DE EDUCACIÓN

SECRETARÍA DE EDUCACIÓN

SECRETARÍA DE EDUCACIÓN

SECRETARÍA DE EDUCACIÓN

SECRETARÍA DE EDUCACIÓN

SECRETARÍA DE EDUCACIÓN

SECRETARÍA DE EDUCACIÓN

SECRETARÍA DE EDUCACIÓN

SECRETARÍA DE EDUCACIÓN

SECRETARÍA DE EDUCACIÓN

SECRETARÍA DE EDUCACIÓN

SECRETARÍA DE EDUCACIÓN

SECRETARÍA DE EDUCACIÓN

SECRETARÍA DE EDUCACIÓN

SECRETARÍA DE EDUCACIÓN

SECRETARÍA DE EDUCACIÓN

SECRETARÍA DE EDUCACIÓN

SECRETARÍA DE EDUCACIÓN

SECRETARÍA DE EDUCACIÓN

SECRETARÍA DE EDUCACIÓN

SECRETARÍA DE EDUCACIÓN

SECRETARÍA DE EDUCACIÓN

SECRETARÍA DE EDUCACIÓN

SECRETARÍA DE EDUCACIÓN

SECRETARÍA DE EDUCACIÓN

SECRETARÍA DE EDUCACIÓN

SECRETARÍA DE EDUCACIÓN

SECRETARÍA DE EDUCACIÓN

SECRETARÍA DE EDUCACIÓN

SECRETARÍA DE EDUCACIÓN

SECRETARÍA DE EDUCACIÓN

SECRETARÍA DE EDUCACIÓN

SECRETARÍA DE EDUCACIÓN

SECRETARÍA DE EDUCACIÓN

SECRETARÍA DE EDUCACIÓN

SECRETARÍA DE EDUCACIÓN

SECRETARÍA DE EDUCACIÓN

SECRETARÍA DE EDUCACIÓN

SECRETARÍA DE EDUCACIÓN

SECRETARÍA DE EDUCACIÓN

SECRETARÍA DE EDUCACIÓN

SECRETARÍA DE EDUCACIÓN

SECRETARÍA DE EDUCACIÓN

SECRETARÍA DE EDUCACIÓN

SECRETARÍA DE EDUCACIÓN

SECRETARÍA DE EDUCACIÓN

SECRETARÍA DE EDUCACIÓN

SECRETARÍA DE EDUCACIÓN

SECRETARÍA DE EDUCACIÓN

SECRETARÍA DE EDUCACIÓN

SECRETARÍA DE EDUCACIÓN

SECRETARÍA DE EDUCACIÓN

SECRETARÍA DE EDUCACIÓN

SECRETARÍA DE EDUCACIÓN

SECRETARÍA DE EDUCACIÓN

SECRETARÍA DE EDUCACIÓN

SECRETARÍA DE EDUCACIÓN

SECRETARÍA DE EDUCACIÓN

SECRETARÍA DE EDUCACIÓN

SECRETARÍA DE EDUCACIÓN

SECRETARÍA DE EDUCACIÓN

SECRETARÍA DE EDUCACIÓN

SECRETARÍA DE EDUCACIÓN

SECRETARÍA DE EDUCACIÓN

SECRETARÍA DE EDUCACIÓN

SECRETARÍA DE EDUCACIÓN

SECRETARÍA DE EDUCACIÓN

SECRETARÍA DE EDUCACIÓN

SECRETARÍA DE EDUCACIÓN

SECRETARÍA DE EDUCACIÓN

SECRETARÍA DE EDUCACIÓN

SECRETARÍA DE EDUCACIÓN

SECRETARÍA DE EDUCACIÓN

SECRETARÍA DE EDUCACIÓN

SECRETARÍA DE EDUCACIÓN

SECRETARÍA DE EDUCACIÓN

SECRETARÍA DE EDUCACIÓN

SECRETARÍA DE EDUCACIÓN

SECRETARÍA DE EDUCACIÓN

SECRETARÍA DE EDUCACIÓN

SECRETARÍA DE EDUCACIÓN

SECRETARÍA DE EDUCACIÓN

SECRETARÍA DE EDUCACIÓN

SECRETARÍA DE EDUCACIÓN

SECRETARÍA DE EDUCACIÓN

SECRETARÍA DE EDUCACIÓN

SECRETARÍA DE EDUCACIÓN

SECRETARÍA DE EDUCACIÓN

SECRETARÍA DE EDUCACIÓN

SECRETARÍA DE EDUCACIÓN

SECRETARÍA DE EDUCACIÓN

SECRETARÍA DE EDUCACIÓN

SECRETARÍA DE EDUCACIÓN

SECRETARÍA DE EDUCACIÓN

SECRETARÍA DE EDUCACIÓN

SECRETARÍA DE EDUCACIÓN

SECRETARÍA DE EDUCACIÓN

SECRETARÍA DE EDUCACIÓN

SECRETARÍA DE EDUCACIÓN

SECRETARÍA DE EDUCACIÓN

SECRETARÍA DE EDUCACIÓN

SECRETARÍA DE EDUCACIÓN

SECRETARÍA DE EDUCACIÓN

SECRETARÍA DE EDUCACIÓN

SECRETARÍA DE EDUCACIÓN

SECRETARÍA DE EDUCACIÓN

SECRETARÍA DE EDUCACIÓN

SECRETARÍA DE EDUCACIÓN

SECRETARÍA DE EDUCACIÓN

SECRETARÍA DE EDUCACIÓN

SECRETARÍA DE EDUCACIÓN

SECRETARÍA DE EDUCACIÓN

SECRETARÍA DE EDUCACIÓN

SECRETARÍA DE EDUCACIÓN

SECRETARÍA DE EDUCACIÓN

SECRETARÍA DE EDUCACIÓN

SECRETARÍA DE EDUCACIÓN

SECRETARÍA DE EDUCACIÓN

SECRETARÍA DE EDUCACIÓN



**PDRm-08b FICHA TECNICA DE SEGUIMIENTO DE INDICADORES 2023 DE GESTIÓN O ESTRATEGICO**

TIPO DE FICHA: OSFEM

**DIF DE NEZAHUALCOYOTL**

**PILAR DE DESARROLLO / EJE TRANSVERSAL:** I Eje transversal I: Igualdad de Género

**TEMA DE DESARROLLO:** Cultura de igualdad y prevención de la violencia contra las mujeres

**PROGRAMA PRESUPUESTARIO:** 02060805 Igualdad de trato y oportunidades para la mujer y el hombre

**PROYECTO PRESUPUESTARIO:** 020608050102 Cultura de igualdad y prevención de la violencia de género

**OBJETIVO DEL PROGRAMA PRESUPUESTARIO:** Engloba los proyectos para promover en todos los ámbitos sociales la igualdad sustantiva desde una perspectiva de género como una condición necesaria para el desarrollo integral de la sociedad, en igualdad de condiciones, oportunidades, derechos y obligaciones.

**DEPENDENCIA GENERAL:** E00 ÁREA DE OPERACIÓN

**DEPENDENCIA AUXILIAR:** 309 Área de Servicios Educativos

**ESTRUCTURA DEL INDICADOR**

**NOMBRE DEL INDICADOR:** Porcentaje de eventos en materia de género realizados.

**FÓRMULA DEL CÁLCULO:** (Eventos en materia de género realizados / Eventos en materia de género programados) \*100

**INTERPRETACIÓN:** Refleja el número de eventos realizados para la prevención de la violencia de género en el año actual

**DIMENSIÓN QUE ATIENDE:** Eficiencia

**DESCRIPCIÓN DEL FACTOR DE COMPARACIÓN:** Eventos realizados en materia de género en 2022

**AMBITO GEOGRAFICO:** MUNICIPIO DE NEZAHUALCOYOTL

**COBERTURA:** HABITANTES DE NEZAHUALCOYOTL

**LINEA BASE:** 2022

**FRECUENCIA DE MEDICIÓN:** Trimestral

**Numero:** NA 3.1

**COMPORTAMIENTO DE LAS VARIABLES DURANTE EL TRIMESTRE: Abril-Junio**

VARIABLE	UNIDAD DE MEDIDA	OPERACIÓN	META ANUAL	AVANCE TRIMESTRAL		AVANCE ACUMULADO	
				Programado	%	Programado	%
Eventos en materia de género realizados	Capacitación	Sumable	4.00	1.00	1.00	2.00	50.00
Eventos en materia de género programados	Capacitación	Sumable	4.00	1.00	1.00	2.00	100.00

**COMPORTAMIENTO DEL INDICADOR**  
DESCRIPCION DE LA META ANUAL

META ANUAL	TRIMESTRE: Abril-Junio		AVANCE ACUMULADO		SEMAFORO
	Programado	Alcanzado	Programado	Alcanzado	
100.00	100.00	100.00	100.00	100.00	Verde

DESCRIPCION DE RESULTADOS Y JUSTIFICACION EN CASO DE VARIACION SUPERIOR A ± 10 % RESPECTO A LO PROGRAMADO

**EL PROPOSITO ES MEJORAR LAS DINAMICAS SOCIALES ENTRE HOMBRE Y MUJERES, FORJANDO UNA COMUNIDAD MAS COLABORATIVA Y QUE CONTRIBUYA A SU PROPIO DESARROLLO**

**DEPENDENCIA GENERAL:** E00 ÁREA DE OPERACIÓN

**DEPENDENCIA AUXILIAR:** 309 Área de Servicios Educativos

**EVALUACION DEL INDICADOR**



VO. BO.

RODRIGO VARGAS SORIA

MARTHA ALLINE HERNANDEZ VAZQUEZ



PbRm-08b FICHA TECNICA DE SEGUIMIENTO DE INDICADORES 2023 DE GESTIÓN O ESTRATEGICO

TIPO DE FICHA: OSFEM

DIF DE NEZAHUALCOYOTL

**PILAR DE DESARROLLO / EJE TRANSVERSAL:** Eje transversal I: Igualdad de Género

**TEMA DE DESARROLLO:** Cultura de igualdad y prevención de la violencia contra las mujeres

**PROGRAMA PRESUPUESTARIO:** 02060805 Igualdad de trato y oportunidades para la mujer y el hombre

**PROYECTO PRESUPUESTARIO:** 020608050102 Cultura de igualdad y prevención de la violencia de género

**OBJETIVO DEL PROGRAMA PRESUPUESTARIO:** Engloba los proyectos para promover en todos los ámbitos sociales la igualdad sustantiva desde una perspectiva de género como una condición necesaria para el desarrollo integral de la sociedad, en igualdad de condiciones, oportunidades, derechos y obligaciones.

**DEPENDENCIA GENERAL:** E00 AREA DE OPERACIÓN

**DEPENDENCIA AUXILIAR:** 309 Área de Servicios Educativos

ESTRUCTURA DEL INDICADOR

**NOMBRE DEL INDICADOR:** Porcentaje de pláticas con perspectiva de género realizadas.

**FÓRMULA DEL CÁLCULO:** (Pláticas con perspectiva de género realizadas/Pláticas con perspectiva de género programadas) \*100

**INTERPRETACIÓN:** Refleja el número de pláticas con perspectiva de género realizadas en el año actual

**DIMENSIÓN QUE ATIENDE:** Eficiencia

**DESCRIPCIÓN DEL FACTOR DE COMPARACIÓN:** Pláticas con perspectiva de género en 2022

**AMBITO GEOGRAFICO:** MUNICIPIO DE NEZAHUALCOYOTL

**COBERTURA:** HABITANTES DE NEZAHUALCOYOTL

**LINEA BASE:** 2022

FRECUENCIA DE MEDICIÓN: Trimestral

Numero: NA 3.2

VARIABLE	UNIDAD DE MEDIDA	OPERACION	META ANUAL	AVANCE TRIMESTRAL		AVANCE ACUMULADO	
				Programado	%	Programado	%
Pláticas con perspectiva de género realizadas	Charlas	Sumable	24.00	6.00	25.00	6.00	100.00
Pláticas con perspectiva de género programadas	Charlas	Sumable	24.00	6.00	25.00	6.00	100.00

COMPORTAMIENTO DEL INDICADOR

Impartir pláticas con perspectiva de género para fomentar la cultura en la población

META ANUAL	AVANCE TRIMESTRAL		AVANCE ACUMULADO		SEMAFORO
	Programado	EF%	Programado	EF%	
100.00	100.00	100.00	100.00	116.67	Verde

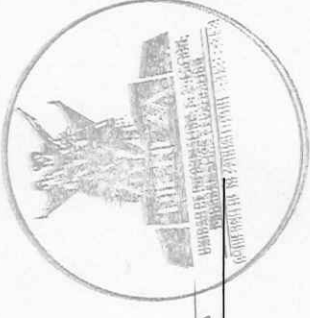

DESCRIPCIÓN DE RESULTADOS Y JUSTIFICACIÓN EN CASO DE VARIACIÓN SUPERIOR A ± 10 % RESPECTO A LO PROGRAMADO

EVALUACIÓN DEL INDICADOR

EL PROPOSITO ES SENSIBILIZAR Y CAPACITAR A LA CIUDADANIA EN SUS DISTINTOS SECTORES RESPETO A LA PERSPECTIVAS DE GÉNERO.

**DEPENDENCIA GENERAL:** E00 AREA DE OPERACIÓN

**DEPENDENCIA AUXILIAR:** 309 Área de Servicios Educativos



VO. BO.

RODRIGO VARGAS SORIA

MARTHA ALLINE HERNANDEZ VAZQUEZ



DIF DE NEZAHUALCOYOTL

PILAR DE DESARROLLO / EJE TRANSVERSAL: 1 Pilar 1: Social

TEMA DE DESARROLLO: Desarrollo humano incluyente, sin discriminación y libre de violencia

PROGRAMA PRESUPUESTARIO: 02060806 Oportunidades para los jóvenes

PROYECTO PRESUPUESTARIO: 020608060102 Bienestar y orientación juvenil

OBJETIVO DEL PROGRAMA PRESUPUESTARIO: Contiene acciones que se orientan a brindar más y mejores oportunidades a los jóvenes que les permitan alcanzar su desarrollo físico - mental adecuado, que les permita incorporarse a la sociedad de manera productiva.

DEPENDENCIA GENERAL: E00 AREA DE OPERACIÓN

DEPENDENCIA AUXILIAR: 308 Área de Orientación Familiar

020608060105 Atención integral a la madre adolescente

020608060105 Atención integral a la madre adolescente

020608060105 Atención integral a la madre adolescente

020608060105 Atención integral a la madre adolescente

020608060105 Atención integral a la madre adolescente

020608060105 Atención integral a la madre adolescente

020608060105 Atención integral a la madre adolescente

020608060105 Atención integral a la madre adolescente

020608060105 Atención integral a la madre adolescente

020608060105 Atención integral a la madre adolescente

020608060105 Atención integral a la madre adolescente

020608060105 Atención integral a la madre adolescente

020608060105 Atención integral a la madre adolescente

020608060105 Atención integral a la madre adolescente

020608060105 Atención integral a la madre adolescente

020608060105 Atención integral a la madre adolescente

020608060105 Atención integral a la madre adolescente

020608060105 Atención integral a la madre adolescente

020608060105 Atención integral a la madre adolescente

020608060105 Atención integral a la madre adolescente

020608060105 Atención integral a la madre adolescente

020608060105 Atención integral a la madre adolescente

020608060105 Atención integral a la madre adolescente

020608060105 Atención integral a la madre adolescente

020608060105 Atención integral a la madre adolescente

020608060105 Atención integral a la madre adolescente

020608060105 Atención integral a la madre adolescente

020608060105 Atención integral a la madre adolescente

020608060105 Atención integral a la madre adolescente

020608060105 Atención integral a la madre adolescente

020608060105 Atención integral a la madre adolescente

020608060105 Atención integral a la madre adolescente

020608060105 Atención integral a la madre adolescente

020608060105 Atención integral a la madre adolescente

020608060105 Atención integral a la madre adolescente

020608060105 Atención integral a la madre adolescente

020608060105 Atención integral a la madre adolescente

020608060105 Atención integral a la madre adolescente

020608060105 Atención integral a la madre adolescente

020608060105 Atención integral a la madre adolescente

020608060105 Atención integral a la madre adolescente

020608060105 Atención integral a la madre adolescente

020608060105 Atención integral a la madre adolescente

020608060105 Atención integral a la madre adolescente

020608060105 Atención integral a la madre adolescente

020608060105 Atención integral a la madre adolescente

020608060105 Atención integral a la madre adolescente

PbRm-08b FICHA TECNICA DE SEGUIMIENTO DE INDICADORES 2023 DE GESTIÓN O ESTRATEGICO

TIPO DE FICHA: OSFEM

1 Pilar 1: Social

Desarrollo humano incluyente, sin discriminación y libre de violencia

02060806 Oportunidades para los jóvenes

020608060102 Bienestar y orientación juvenil

020608060105 Atención integral a la madre adolescente

020608060105 Atención integral a la madre adolescente

020608060105 Atención integral a la madre adolescente

020608060105 Atención integral a la madre adolescente

020608060105 Atención integral a la madre adolescente

020608060105 Atención integral a la madre adolescente

020608060105 Atención integral a la madre adolescente

020608060105 Atención integral a la madre adolescente

020608060105 Atención integral a la madre adolescente

020608060105 Atención integral a la madre adolescente

020608060105 Atención integral a la madre adolescente

020608060105 Atención integral a la madre adolescente

020608060105 Atención integral a la madre adolescente

020608060105 Atención integral a la madre adolescente

020608060105 Atención integral a la madre adolescente

020608060105 Atención integral a la madre adolescente

020608060105 Atención integral a la madre adolescente

020608060105 Atención integral a la madre adolescente

020608060105 Atención integral a la madre adolescente

020608060105 Atención integral a la madre adolescente

020608060105 Atención integral a la madre adolescente

020608060105 Atención integral a la madre adolescente

020608060105 Atención integral a la madre adolescente

020608060105 Atención integral a la madre adolescente

020608060105 Atención integral a la madre adolescente

020608060105 Atención integral a la madre adolescente

020608060105 Atención integral a la madre adolescente

020608060105 Atención integral a la madre adolescente

020608060105 Atención integral a la madre adolescente

020608060105 Atención integral a la madre adolescente

020608060105 Atención integral a la madre adolescente

020608060105 Atención integral a la madre adolescente

020608060105 Atención integral a la madre adolescente

020608060105 Atención integral a la madre adolescente

020608060105 Atención integral a la madre adolescente

020608060105 Atención integral a la madre adolescente

020608060105 Atención integral a la madre adolescente

020608060105 Atención integral a la madre adolescente

020608060105 Atención integral a la madre adolescente

020608060105 Atención integral a la madre adolescente

020608060105 Atención integral a la madre adolescente

020608060105 Atención integral a la madre adolescente

020608060105 Atención integral a la madre adolescente

020608060105 Atención integral a la madre adolescente

020608060105 Atención integral a la madre adolescente

020608060105 Atención integral a la madre adolescente

020608060105 Atención integral a la madre adolescente

020608060105 Atención integral a la madre adolescente

020608060105 Atención integral a la madre adolescente

020608060105 Atención integral a la madre adolescente

ESTRUCTURA DEL INDICADOR

NOMBRE DEL INDICADOR: Porcentaje de actividades enfocadas a la prevención de adicciones realizadas.

FÓRMULA DEL CÁLCULO: (Actividades enfocadas a la prevención de adicciones realizadas/Actividades enfocadas a la prevención de adicciones programadas) \*100

INTERPRETACIÓN: Refleja la cantidad de acciones enfocadas a la prevención de adicciones en el año actual

DIMENSIÓN QUE ATIENDE: Eficiencia

DESCRIPCIÓN DEL FACTOR DE COMPARACIÓN: Acciones enfocadas a la prevención de adicciones en 2022

AMBITO GEOGRAFICO: Municipio de Nezahualcoyotl

COBERTURA: Habitantes del municipio

LINEA BASE: 2022

Numero: NC 1

FRECUENCIA DE MEDICIÓN: Semestral

COMPORTAMIENTO DE LAS VARIABLES DURANTE EL TRIMESTRE: Abril-Junio

VARIABLE	UNIDAD DE MEDIDA	OPERACION	META ANUAL	AVANCE TRIMESTRAL		AVANCE ACUMULADO	
				Programado	%	Programado	%
Actividades enfocadas a la prevención de adicciones realizadas	Pública	Sumable	60.00	30.00	50.00	30.00	50.00
Actividades enfocadas a la prevención de adicciones programadas	Pública	Sumable	60.00	30.00	50.00	30.00	50.00

COMPORTAMIENTO DEL INDICADOR

DESCRIPCIÓN DE LA META ANUAL

Incrementar el numero de acciones enfocadas a la prevención de adicciones en el municipio de Nezahualcoyotl

META ANUAL	AVANCE TRIMESTRAL		AVANCE ACUMULADO		SEMAFORO
	Programado	Alcanzado	Programado	Alcanzado	
100.00	100.00	100.00	100.00	100.00	Verde

DESCRIPCIÓN DE RESULTADOS Y JUSTIFICACIÓN EN CASO DE VARIACIÓN SUPERIOR A ± 10 % RESPECTO A LO PROGRAMADO

EVALUACION DEL INDICADOR

Continuar con la impartición de actividades para prevenir las adicciones en los jóvenes

DEPENDENCIA GENERAL: E00 AREA DE OPERACIÓN

DEPENDENCIA AUXILIAR: 308 Área de Orientación Familiar



ELABORÓ

JOSE ALFREDO CARDOSO NICOLAS

VO. BO. RODRIGO VARGAS SORIA





DIF DE NEZAHUALCOYOTL

PILAR DE DESARROLLO / EJE TRANSVERSAL: 1 Pilar 1: Social

TEMA DE DESARROLLO: Desarrollo humano incluyente, sin discriminación y libre de violencia

PROGRAMA PRESUPUESTARIO: 02060806 Oportunidades para los jóvenes

PROYECTO PRESUPUESTARIO: 020608060102 Bienestar y orientación juvenil

OBJETIVO DEL PROGRAMA PRESUPUESTARIO: Contiene acciones que se orientan a brindar más y mejores oportunidades a los jóvenes que les permitan alcanzar su desarrollo físico - mental adecuado, que les permita incorporarse a la sociedad de manera productiva.

DEPENDENCIA GENERAL: E00 AREA DE OPERACIÓN

DEPENDENCIA AUXILIAR: 308 Área de Orientación Familiar

NOMBRE DEL INDICADOR: Porcentaje de concursos para los jóvenes realizados.

FÓRMULA DEL CÁLCULO: (Concursos para los jóvenes realizados/Concursos para los jóvenes programados) \*100

INTERPRETACIÓN: Eficiencia

DIMENSIÓN QUE ATIENDE: Eficiencia

DESCRIPCIÓN DEL FACTOR DE COMPARACIÓN:

AMBITO GEOGRAFICO:

COBERTURA:

LINEA BASE

Numero: NC 2

COMPORTAMIENTO DE LAS VARIABLES DURANTE EL TRIMESTRE: Abril-Junio

COMPORTAMIENTO DEL INDICADOR

DESCRIPCION DE LA META ANUAL

TRIMESTRE: Abril-Junio

EVALUACION DEL INDICADOR

SEMAFORO

EF%

Alcanzado

0.00

0.00

0.00

0.00

0.00

0.00

0.00

0.00

0.00

0.00

0.00

0.00

0.00

0.00

0.00

0.00

0.00

0.00

0.00

0.00

0.00

0.00

0.00

0.00

0.00

0.00

0.00

0.00

0.00

PbRm-08b FICHA TECNICA DE SEGUIMIENTO DE INDICADORES 2023 DE GESTIÓN O ESTRATEGICO

TIPO DE FICHA: OSFEM

020608060105 Atención integral a la madre adolescente

Contiene acciones que se orientan a brindar más y mejores oportunidades a los jóvenes que les permitan alcanzar su desarrollo físico - mental adecuado, que les permita incorporarse a la sociedad de manera productiva.

E00 AREA DE OPERACIÓN

308 Área de Orientación Familiar

ESTRUCTURA DEL INDICADOR

Porcentaje de concursos para los jóvenes realizados.

(Concursos para los jóvenes realizados/Concursos para los jóvenes programados) \*100

Eficiencia

DESCRIPCIÓN DEL FACTOR DE COMPARACIÓN:

AMBITO GEOGRAFICO:

COBERTURA:

LINEA BASE

Numero: NC 2

COMPORTAMIENTO DE LAS VARIABLES DURANTE EL TRIMESTRE: Abril-Junio

COMPORTAMIENTO DEL INDICADOR

DESCRIPCION DE LA META ANUAL

TRIMESTRE: Abril-Junio

EVALUACION DEL INDICADOR

SEMAFORO

EF%

Alcanzado

0.00

0.00

0.00

0.00

0.00

0.00

0.00

0.00

0.00

0.00

0.00

0.00

0.00

0.00

0.00

0.00

0.00

0.00

0.00

0.00

0.00

0.00

0.00

0.00

0.00

0.00

0.00

0.00

0.00

DEPENDENCIA GENERAL: E00 AREA DE OPERACIÓN

DEPENDENCIA AUXILIAR: 308 Área de Orientación Familiar



ELABORÓ

JOSE ALFREDO CARDOSO NICOLAS

VO. BO.

RODRIGO VARGAS SORIA



RODRIGO VARGAS SORIA





DIF DE NEZAHUALCOYOTL

PbRm-08b FICHA TECNICA DE SEGUIMIENTO DE INDICADORES 2023 DE GESTIÓN O ESTRATEGICO



TIPO DE FICHA: OSFEM

PILAR DE DESARROLLO / EJE TRANSVERSAL: 1 Pilar 1: Social

TEMA DE DESARROLLO: Desarrollo humano incluyente, sin discriminación y libre de violencia

PROGRAMA PRESUPUESTARIO: 02060808 Oportunidades para los jóvenes

PROYECTO PRESUPUESTARIO: 020608080102 Bienestar y orientación juvenil

020608080105 Atención integral a la madre adolescente

OBJETIVO DEL PROGRAMA PRESUPUESTARIO: Contiene acciones que se orientan a brindar más y mejores oportunidades a los jóvenes que les permitan alcanzar su desarrollo físico - mental adecuado, que les permita incorporarse a la sociedad de manera productiva.

DEPENDENCIA GENERAL: E00 AREA DE OPERACIÓN

DEPENDENCIA AUXILIAR: 308 Área de Orientación Familiar

ESTRUCTURA DEL INDICADOR

NOMBRE DEL INDICADOR: Porcentaje de apoyos a proyectos de jóvenes emprendedores otorgados.

FÓRMULA DEL CÁLCULO: (Apoyos a proyectos de jóvenes emprendedores otorgados/Apoyos a proyectos de jóvenes emprendedores programados) \*100

INTERPRETACIÓN:

DIMENSIÓN QUE ATIENDE: Eficiencia

DESCRIPCIÓN DEL FACTOR DE COMPARACIÓN:

AMBITO GEOGRAFICO:

COBERTURA:

LINEA BASE

FRECUENCIA DE MEDICIÓN: Semestral

Numero: NC 3

COMPORTAMIENTO DE LAS VARIABLES DURANTE EL TRIMESTRE. Abril-Junio

VARIABLE	UNIDAD DE MEDIDA	OPERACION	META ANUAL	AVANCE TRIMESTRAL		AVANCE ACUMULADO	
				Programado	%	Programado	%
Apoyos a proyectos de jóvenes emprendedores otorgados			0.00	0.00	0.00	0.00	0.00
Apoyos a proyectos de jóvenes emprendedores programados			0.00	0.00	0.00	0.00	0.00

COMPORTAMIENTO DEL INDICADOR

DESCRIPCION DE LA META ANUAL

META ANUAL	AVANCE TRIMESTRAL			AVANCE ACUMULADO		
	Programado	Alcanzado	EF%	Programado	Alcanzado	EF%
0.00	0.00	0.00	0.00	0.00	0.00	0.00

TRIMESTRE: Abril-Junio

DESCRIPCION DE RESULTADOS Y JUSTIFICACION EN CASO DE VARIACION SUPERIOR A ± 10 % RESPECTO A LO PROGRAMADO

EVALUACION DEL INDICADOR

DEPENDENCIA GENERAL: E00 AREA DE OPERACIÓN

DEPENDENCIA AUXILIAR: 308 Área de Orientación Familiar



ELABORÓ

JOSE ALFREDO CARDOSO NICOLAS

VO. BO. RODRIGO VARGAS SORIA



FECHA DE ELABORACION: 07/08/2023

Hoja: 179 de 195



PbRm-08b FICHA TECNICA DE SEGUIMIENTO DE INDICADORES 2023 DE GESTIÓN O ESTRATEGICO

DIF DE NEZAHUALCOYOTL

TIPO DE FICHA: OSFEM

**PILAR DE DESARROLLO / EJE TRANSVERSAL:** 1 Pilar 1: Social  
**TEMA DE DESARROLLO:** Desarrollo humano incluyente, sin discriminación y libre de violencia  
**PROGRAMA PRESUPUESTARIO:** 02060808 Oportunidades para los jóvenes  
**PROYECTO PRESUPUESTARIO:** 020608080102 Bienestar y orientación juvenil  
**OBJETIVO DEL PROGRAMA PRESUPUESTARIO:** Contiene acciones que se orientan a brindar más y mejores oportunidades a los jóvenes que les permitan alcanzar su desarrollo físico - mental adecuado, que les permita incorporarse a la sociedad de manera productiva.  
**DEPENDENCIA GENERAL:** E00 AREA DE OPERACIÓN  
**DEPENDENCIA AUXILIAR:** 308 Área de Orientación Familiar

**NOMBRE DEL INDICADOR:** Porcentaje de espacios para el esparcimiento y deportivos rehabilitados.  
**FÓRMULA DEL CÁLCULO:** (Espacios para el esparcimiento y deportivos rehabilitados / espacios para el esparcimiento y deportivos concertados) \*100  
**INTERPRETACIÓN:** Refleja el número de espacios para el esparcimiento en el año actual  
**DIMENSIÓN QUE ATIENDE:** Eficiencia  
**DESCRIPCIÓN DEL FACTOR DE COMPARACIÓN:** Espacios para el esparcimiento rehabilitados en 2022  
**AMBITO GEOGRAFICO:** Municipio de Nezahualcóyotl  
**COBERTURA:** Habitantes del municipio  
**LINEA BASE:** 2022

**COMPORTAMIENTO DE LAS VARIABLES DURANTE EL TRIMESTRE:** Abril-Junio  
**Numero:** NC 4  
**FRECUENCIA DE MEDICIÓN:** Semestral  
**ESTRUCTURA DEL INDICADOR:**

VARIABLE	UNIDAD DE MEDIDA	OPERACION	META ANUAL	AVANCE TRIMESTRAL		AVANCE ACUMULADO	
				Programado	%	Programado	%
Espacios para el esparcimiento y deportivos rehabilitados	Espacio	Sumable	4.00	2.00	50.00	2.00	50.00
Espacios para el esparcimiento y deportivos concertados	Espacio	Sumable	4.00	2.00	50.00	2.00	50.00

COMPORTAMIENTO DEL INDICADOR

DESCRIPCION DE LA META ANUAL

META ANUAL	AVANCE TRIMESTRAL		AVANCE ACUMULADO		SEMAFORO
	Programado	Alcanzado	Programado	Alcanzado	
100.00	100.00	100.00	100.00	100.00	Verde


DESCRIPCIÓN DE RESULTADOS Y JUSTIFICACIÓN EN CASO DE VARIACIÓN SUPERIOR A ± 10 % RESPECTO A LO PROGRAMADO

EVALUACION DEL INDICADOR

Continuar con la rehabilitación de espacios de esparcimiento  
**DEPENDENCIA GENERAL:** E00 AREA DE OPERACIÓN  
**DEPENDENCIA AUXILIAR:** 308 Área de Orientación Familiar



**V.O. BO.**  
 RODRIGO VARGAS SORIA



**ELABORÓ**  
 JOSE ALFREDO GARDOSO NICOLAS



**DIF DE NEZAHUALCOYOTL**

**PBrm-08b FICHA TECNICA DE SEGUIMIENTO DE INDICADORES 2023 DE GESTIÓN O ESTRATEGICO**



TIPO DE FICHA: OSFEM

PILAR DE DESARROLLO / EJE TRANSVERSAL: 1 Pilar 1: Social

TEMA DE DESARROLLO: Desarrollo humano incluyente, sin discriminación y libre de violencia

PROGRAMA PRESUPUESTARIO: 02060806 Oportunidades para los jóvenes

PROYECTO PRESUPUESTARIO: 020608060102 Bienestar y orientación juvenil

OBJETIVO DEL PROGRAMA PRESUPUESTARIO: Contiene acciones que se orientan a brindar más y mejores oportunidades a los jóvenes que les permitan alcanzar su desarrollo físico - mental adecuado, que les permita incorporarse a la sociedad de manera productiva.

DEPENDENCIA GENERAL: E00 AREA DE OPERACIÓN

DEPENDENCIA AUXILIAR: 308 Área de Orientación Familiar

NOMBRE DEL INDICADOR: ESTRUCTURA DEL INDICADOR

FÓRMULA DEL CÁLCULO: Porcentaje de cumplimiento en la emisión de convocatorias para otorgar becas.

INTERPRETACIÓN: (Número de convocatorias para otorgar becas publicadas / Total de convocatorias para otorgar becas programadas) \*100

DIMENSIÓN QUE ATIENDE: Eficiencia

DESCRIPCIÓN DEL FACTOR DE COMPARACIÓN:

AMBITO GEOGRAFICO:

COBERTURA:

LINEA BASE

Numero: NA 1.1

FRECUENCIA DE MEDICIÓN: Trimestral

**COMPORTAMIENTO DE LAS VARIABLES DURANTE EL TRIMESTRE: Abril-Junio**

VARIABLE	UNIDAD DE MEDIDA	OPERACION	META ANUAL	AVANCE TRIMESTRAL		AVANCE ACUMULADO	
				Programado	%	Programado	%
Número de convocatorias para otorgar becas publicadas			0.00	0.00	0.00	0.00	0.00
Total de convocatorias para otorgar becas programadas			0.00	0.00	0.00	0.00	0.00

**COMPORTAMIENTO DEL INDICADOR**

**DESCRIPCIÓN DE LA META ANUAL**

META ANUAL	TRIMESTRE: Abril-Junio				
	AVANCE TRIMESTRAL		AVANCE ACUMULADO		
0.00	Programado	Alcanzado	EF%	SEMAFORO	
DESCRIPCIÓN DE RESULTADOS Y JUSTIFICACIÓN EN CASO DE VARIACIÓN SUPERIOR A ± 10 % RESPECTO A LO PROGRAMADO	0.00	0.00	0.00	0.00	SEMAFORO

**EVALUACION DEL INDICADOR**

DEPENDENCIA GENERAL: E00 AREA DE OPERACIÓN

DEPENDENCIA AUXILIAR: 308 Área de Orientación Familiar



VO. BO. RODRIGO VARGAS SORIA

JOSE ALFREDO CARDOSO NICOLAS



**PdRm-08b FICHA TECNICA DE SEGUIMIENTO DE INDICADORES 2023 DE GESTIÓN O ESTRATEGICO**

TIPO DE FICHA: OSFEM

**DIF DE NEZAHUALCOYOTL**

PILAR DE DESARROLLO / EJE TRANSVERSAL: 1 Pilar 1: Social

TEMA DE DESARROLLO: Desarrollo humano incluyente, sin discriminación y libre de violencia

PROGRAMA PRESUPUESTARIO: 02060806 Oportunidades para los jóvenes

PROYECTO PRESUPUESTARIO: 020608060102 Bienestar y orientación juvenil

OBJETIVO DEL PROGRAMA PRESUPUESTARIO: Contiene acciones que se orientan a brindar más y mejores oportunidades a los jóvenes que les permitan alcanzar su desarrollo físico - mental adecuado, que les permita incorporarse a la sociedad de manera productiva

DEPENDENCIA GENERAL: E00 AREA DE OPERACIÓN

DEPENDENCIA AUXILIAR: 308 Área de Orientación Familiar

**ESTRUCTURA DEL INDICADOR**

NOMBRE DEL INDICADOR: Porcentaje de solicitudes beneficiadas con becas.

FÓRMULA DEL CÁLCULO: (Número de solicitudes beneficiadas con beca / Total de solicitudes de beca recibidas) \*100

INTERPRETACIÓN:

DIMENSIÓN QUE ATIENDE: Eficiencia

DESCRIPCIÓN DEL FACTOR DE COMPARACIÓN:

AMBITO GEOGRAFICO:

COBERTURA:

LINEA BASE

Numero: NA 1.2

FRECUENCIA DE MEDICIÓN: Trimestral

**COMPORTAMIENTO DE LAS VARIABLES DURANTE EL TRIMESTRE: Abril-Junio**

VARIABLE	UNIDAD DE MEDIDA	OPERACION	META ANUAL	AVANCE TRIMESTRAL		AVANCE ACUMULADO	
				Programado	% Alcanzado	Programado	% Alcanzado
Número de solicitudes beneficiadas con beca			0.00	0.00	0.00	0.00	0.00
Total de solicitudes de beca recibidas			0.00	0.00	0.00	0.00	0.00

**COMPORTAMIENTO DEL INDICADOR DESCRIPCION DE LA META ANUAL**

META ANUAL	TRIMESTRE: Abril-Junio			
	AVANCE TRIMESTRAL		AVANCE ACUMULADO	
0.00	Programado	Alcanzado	Programado	Alcanzado
DESCRIPCION DE RESULTADOS Y JUSTIFICACION EN CASO DE VARIACION SUPERIOR A ± 10 % RESPECTO A LO PROGRAMADO	0.00	0.00	0.00	0.00
	EF%	SEMAFORO	EF%	SEMAFORO
	0.00	0.00	0.00	0.00

**EVALUACION DEL INDICADOR**

DEPENDENCIA GENERAL: E00 AREA DE OPERACION

DEPENDENCIA AUXILIAR: 308 Área de Orientación Familiar



JOSE ALFREDO CARDOSO NICOLAS

VO. BO. RODRIGO VARGAS SORIA



FECHA DE ELABORACION: 07/08/2023



**DIF DE NEZAHUALCOYOTL**

**PbRm-08b FICHA TECNICA DE SEGUIMIENTO DE INDICADORES 2023 DE GESTIÓN O ESTRATEGICO**

TIPO DE FICHA: OSFEM

**PILAR DE DESARROLLO / EJE TRANSVERSAL:** 1 Pilar 1: Social

**TEMA DE DESARROLLO:** Desarrollo humano incluyente, sin discriminación y libre de violencia

**PROGRAMA PRESUPUESTARIO:** 02060806 Oportunidades para los jóvenes

**PROYECTO PRESUPUESTARIO:** 020608060102 Bienestar y orientación juvenil

**OBJETIVO DEL PROGRAMA PRESUPUESTARIO:** Contiene acciones que se orientan a brindar más y mejores oportunidades a los jóvenes que les permitan alcanzar su desarrollo físico - mental adecuado, que les permita incorporarse a la sociedad de manera productiva.

**DEPENDENCIA GENERAL:** E00 AREA DE OPERACIÓN

**DEPENDENCIA AUXILIAR:** 308 Área de Orientación Familiar

020608060105 Atención integral a la madre adolescente

**ESTRUCTURA DEL INDICADOR**

**NOMBRE DEL INDICADOR:** Porcentaje de recursos otorgados mediante estímulos.

**FÓRMULA DEL CÁLCULO:** (Monto total de recursos otorgados mediante estímulos / Total de recursos programados a otorgar mediante estímulos) \*100

**INTERPRETACIÓN:**

**DIMENSIÓN QUE ATIENDE:** Eficiencia

**DESCRIPCIÓN DEL FACTOR DE COMPARACIÓN:**

**AMBITO GEOGRAFICO:**

**COBERTURA:**

**LINEA BASE:**

FRECUENCIA DE MEDICIÓN: Trimestral

Numero: NA 1.3

VARIABLE	UNIDAD DE MEDICIÓN	OPERACION	META ANUAL		AVANCE TRIMESTRAL		AVANCE ACUMULADO	
			Programado	Alcanzado	%	Alcanzado	%	Alcanzado
Monto total de recursos otorgados mediante estímulos			0.00	0.00	0.00	0.00	0.00	0.00
Total de recursos programados a otorgar mediante estímulos			0.00	0.00	0.00	0.00	0.00	0.00

**COMPORTAMIENTO DEL INDICADOR**  
DESCRIPCION DE LA META ANUAL

META ANUAL	TRIMESTRE: Abril-Junio			
	AVANCE TRIMESTRAL		AVANCE ACUMULADO	
Programado	Alcanzado	SEMAFORO	Programado	Alcanzado
0.00	0.00	0.00	0.00	0.00
DESCRIPCION DE RESULTADOS Y JUSTIFICACION EN CASO DE VARIACION SUPERIOR A ± 10 % RESPECTO A LO PROGRAMADO				

**EVALUACION DEL INDICADOR**

**DEPENDENCIA GENERAL:** E00 AREA DE OPERACIÓN

**DEPENDENCIA AUXILIAR:** 308 Área de Orientación Familiar



ELABORÓ

JOSE ALFREDO CARDOSO NICOLAS

VO. BO.

RODRIGO VARGAS SORIA







**PDRm-08b FICHA TECNICA DE SEGUIMIENTO DE INDICADORES 2023 DE GESTIÓN O ESTRATEGICO**

TIPO DE FICHA: OSFEM

**DIF DE NEZAHUALCOYOTL**

PILAR DE DESARROLLO / EJE TRANSVERSAL: 1 Pilar 1: Social

TEMA DE DESARROLLO: Desarrollo humano incluyente, sin discriminación y libre de violencia

PROGRAMA PRESUPUESTARIO: 02060806 Oportunidades para los jóvenes

PROYECTO PRESUPUESTARIO: 020608060102 Bienestar y orientación juvenil

OBJETIVO DEL PROGRAMA PRESUPUESTARIO: Contiene acciones que se orientan a brindar más y mejores oportunidades a los jóvenes que les permitan alcanzar su desarrollo físico - mental adecuado, que les permita incorporarse a la sociedad de manera productiva.

DEPENDENCIA GENERAL: E00 ÁREA DE OPERACIÓN

DEPENDENCIA AUXILIAR: 308 Área de Orientación Familiar

**ESTRUCTURA DEL INDICADOR**

NOMBRE DEL INDICADOR: Porcentaje de actividades de orientación vocacional realizadas.

FÓRMULA DEL CÁLCULO: ((Actividades de orientación vocacional realizadas/Actividades de orientación vocacional programadas) \* 100

INTERPRETACIÓN:

DIMENSIÓN QUE ATIENDE: Eficiencia

DESCRIPCIÓN DEL FACTOR DE COMPARACIÓN:

AMBITO GEOGRAFICO:

COBERTURA:

LINEA BASE

FRECUENCIA DE MEDICIÓN: Trimestral

Numero: NA 2.1

**COMPORTAMIENTO DE LAS VARIABLES DURANTE EL TRIMESTRE: Abril-Junio**

VARIABLE (Actividades de orientación vocacional realizadas Actividades de orientación vocacional programadas)	UNIDAD DE MEDIDA	OPERACION	META ANUAL	AVANCE TRIMESTRAL		AVANCE ACUMULADO	
				Programado	% Alcanzado	Programado	% Alcanzado
			0.00	0.00	0.00	0.00	0.00
			0.00	0.00	0.00	0.00	0.00

**COMPORTAMIENTO DEL INDICADOR  
DESCRIPCION DE LA META ANUAL**

META ANUAL	TRIMESTRE: Abril-Junio			AVANCE ACUMULADO		
	Programado	SEMAFORO	EF%	Programado	Alcanzado	EF%
0.00	0.00	0.00	0.00	0.00	0.00	0.00

DESCRIPCION DE RESULTADOS Y JUSTIFICACION EN CASO DE VARIACION SUPERIOR A ± 10 % RESPECTO A LO PROGRAMADO

**EVALUACION DEL INDICADOR**

DEPENDENCIA GENERAL: E00 AREA DE OPERACIÓN  
DEPENDENCIA AUXILIAR: 308 Área de Orientación Familiar



ELABORÓ

JOSE ALFREDO CÁRDOSO NICOLAS



VO. BO.

RODRIGO VARGAS SORIA



**DIF DE NEZAHUALCOYOTL**

**PILAR DE DESARROLLO / EJE TRANSVERSAL:** 1 Pilar 1: Social

**TEMA DE DESARROLLO:** Desarrollo humano incluyente, sin discriminación y libre de violencia

**PROGRAMA PRESUPUESTARIO:** 02060806 Oportunidades para los jóvenes

**PROYECTO PRESUPUESTARIO:** 020608060102 Bienestar y orientación juvenil

**OBJETIVO DEL PROGRAMA PRESUPUESTARIO:** Contiene acciones que se orientan a brindar más y mejores oportunidades a los jóvenes que les permitan alcanzar su desarrollo físico - mental adecuado, que les permita incorporarse a la sociedad de manera productiva.

**DEPENDENCIA GENERAL:** E00 ÁREA DE OPERACIÓN

**DEPENDENCIA AUXILIAR:** 308 Área de Orientación Familiar

**NOMBRE DEL INDICADOR:** Porcentaje de dictaminación de proyectos participantes en concursos.

**FÓRMULA DEL CÁLCULO:** (Proyectos participantes en concursos dictaminados / Proyectos participantes en concursos recibidos) \*100

**INTERPRETACIÓN:**

**DIMENSIÓN QUE ATIENDE:** Eficiencia

**DESCRIPCIÓN DEL FACTOR DE COMPARACIÓN:**

**ÁMBITO GEOGRÁFICO:**

**COBERTURA:**

**LÍNEA BASE**

**Numero:** NA 2.2

**TIPO DE FICHA:** OSFEM

**PbRm-08b FICHA TECNICA DE SEGUIMIENTO DE INDICADORES 2023 DE GESTIÓN O ESTRATEGICO**

020608060105 Atención integral a la madre adolescente

**ESTRUCTURA DEL INDICADOR**

**FRECUENCIA DE MEDICIÓN:** Trimestral

**COMPORTAMIENTO DE LAS VARIABLES DURANTE EL TRIMESTRE: Abril-Junio**

VARIABLE	UNIDAD DE MEDIDA	OPERACION	META ANUAL	AVANCE TRIMESTRAL		AVANCE ACUMULADO	
				Programado	%	Programado	%
Proyectos participantes en concursos dictaminados			0.00	0.00	0.00	0.00	0.00
Proyectos participantes en concursos recibidos			0.00	0.00	0.00	0.00	0.00

**COMPORTAMIENTO DEL INDICADOR  
DESCRIPCION DE LA META ANUAL**

META ANUAL	TRIMESTRE: Abril-Junio			
	AVANCE TRIMESTRAL		AVANCE ACUMULADO	
Programado	Alcanzado	Programado	Alcanzado	SEMAFORO
0.00	0.00	0.00	0.00	0.00

**EVALUACION DEL INDICADOR**



**DEPENDENCIA GENERAL:** E00 ÁREA DE OPERACIÓN  
**DEPENDENCIA AUXILIAR:** 308 Área de Orientación Familiar



**ELABORÓ**  
JOSE ALFREDO CARDOSO NICOLAS

**VO. BO.**  
RODRIGO VARGAS SORIA





DIF DE NEZAHUALCOYOTL

PluRm-08b FICHA TECNICA DE SEGUIMIENTO DE INDICADORES 2023 DE GESTIÓN O ESTRATEGICO



TIPO DE FICHA: OSFEM

PILAR DE DESARROLLO / EJE TRANSVERSAL: 1 Pilar 1: Social

TEMA DE DESARROLLO: Desarrollo humano incluyente, sin discriminación y libre de violencia

PROGRAMA PRESUPUESTARIO: 02060806 Oportunidades para los jóvenes

PROYECTO PRESUPUESTARIO: 020608060102 Bienestar y orientación juvenil

OBJETIVO DEL PROGRAMA PRESUPUESTARIO: Contiene acciones que se orientan a brindar más y mejores oportunidades a los jóvenes que les permitan alcanzar su desarrollo físico - mental adecuado, que les permita incorporarse a la sociedad de manera productiva.

DEPENDENCIA GENERAL: E00 ÁREA DE OPERACIÓN

DEPENDENCIA AUXILIAR: 308 Área de Orientación Familiar

ESTRUCTURA DEL INDICADOR

NOMBRE DEL INDICADOR: Porcentaje de jóvenes participantes en concursos beneficiados con estímulos.

FÓRMULA DEL CÁLCULO: (Jóvenes participantes en concursos que reciben estímulos/Jóvenes participantes en concursos) \*100

INTERPRETACIÓN:

DIMENSIÓN QUE ATIENDE: Eficiencia

DESCRIPCIÓN DEL FACTOR DE COMPARACIÓN:

AMBITO GEOGRAFICO:

COBERTURA:

LINEA BASE

FRECUENCIA DE MEDICIÓN: Trimestral

Numero: NA 2.3

VARIABLE	UNIDAD DE MEDIDA	OPERACION	META ANUAL		AVANCE TR. TRIMESTRAL		AVANCE ACUMULADO	
			Programado	%	Programado	%	Programado	%
Jóvenes participantes en concursos que reciben estímulos			0.00	0.00	0.00	0.00	0.00	0.00
Jóvenes participantes en concursos			0.00	0.00	0.00	0.00	0.00	0.00

COMPORTAMIENTO DEL INDICADOR DESCRIPCION DE LA META ANUAL

META ANUAL	AVANCE TRIMESTRAL			AVANCE ACUMULADO		
	Programado	Alcanzado	SEMAFORO	Programado	Alcanzado	SEMAFORO
0.00	0.00	0.00	0.00	0.00	0.00	0.00

DESCRIPCION DE RESULTADOS Y JUSTIFICACION EN CASO DE VARIACION SUPERIOR A ± 10 % RESPECTO A LO PROGRAMADO

EVALUACION DEL INDICADOR

DEPENDENCIA GENERAL: E00 AREA DE OPERACIÓN

DEPENDENCIA AUXILIAR: 308 Área de Orientación Familiar



VO. BO.

JOSE ALFREDO CARDOSO NICOLAS

RODRIGO VARGAS SORIA



**PHRm-08b FICHA TECNICA DE SEGUIMIENTO DE INDICADORES 2023 DE GESTIÓN O ESTRATEGICO**

**DIF DE NEZAHUALCOYOTL**

TIPO DE FICHA: OSFEM

1 Pilar 1: Social

Desarrollo humano incluyente, sin discriminación y libre de violencia

PROGRAMA PRESUPUESTARIO:

02060806 Oportunidades para los jóvenes

PROYECTO PRESUPUESTARIO:

020608060102 Bienestar y orientación juvenil

OBJETIVO DEL PROGRAMA PRESUPUESTARIO:

Contiene acciones que se orientan a brindar más y mejores oportunidades a los jóvenes que les permitan alcanzar su desarrollo físico - mental adecuado, que les permita incorporarse a la sociedad de manera productiva.

DEPENDENCIA GENERAL:

E00 AREA DE OPERACIÓN

308 Área de Orientación Familiar

DEPENDENCIA AUXILIAR:

308 Área de Orientación Familiar

NOMBRE DEL INDICADOR:

Porcentaje de convocatorias emitidas bajo la modalidad de joven emprendedor.

FÓRMULA DEL CÁLCULO:

(Número de convocatorias emitidas bajo la modalidad de joven emprendedor / Total de convocatorias bajo la modalidad de joven emprendedor programadas) \*100

INTERPRETACIÓN:

Eficiencia

DIMENSIÓN QUE ATIENDE:

Trimestral

DE COMPARACIÓN:

FRECUENCIA DE MEDICIÓN:

Trimestral

AMBITO GEOGRAFICO:

COBERTURA:

LINEA BASE

Numero: NA 3.1

**COMPORTAMIENTO DE LAS VARIABLES DURANTE EL TRIMESTRE: Abril-Junio**

VARIABLE	UNIDAD DE MEDIDA	OPERACION	META ANUAL		AVANCE TRIMESTRAL		AVANCE ACUMULADO	
			Programado	%	Programado	%	Programado	%
Número de convocatorias emitidas bajo la modalidad de joven emprendedor			0.00	0.00	0.00	0.00	0.00	0.00
Total de convocatorias bajo la modalidad de joven emprendedor programadas			0.00	0.00	0.00	0.00	0.00	0.00

**COMPORTAMIENTO DEL INDICADOR**

**DESCRIPCION DE LA META ANUAL**

META ANUAL	TRIMESTRE: Abril-Junio			AVANCE ACUMULADO		
	Programado	Alcanzado	SEMAFORO	Programado	Alcanzado	SEMAFORO
0.00	0.00	0.00	0.00	0.00	0.00	0.00

DESCRIPCIÓN DE RESULTADOS Y JUSTIFICACIÓN EN CASO DE VARIACIÓN SUPERIOR A ± 10 % RESPECTO A LO PROGRAMADO

**EVALUACION DEL INDICADOR**

DEPENDENCIA GENERAL:

E00 AREA DE OPERACIÓN

308 Área de Orientación Familiar

DEPENDENCIA AUXILIAR:

308 Área de Orientación Familiar



VO. BO.

RODRIGO VARGAS SORIA

JOSE ALFREDO CARDOSO NICOLAS



DIF DE NEZAHUALCOYOTL

PILAR DE DESARROLLO / EJE TRANSVERSAL: 1 Pilar 1: Social

TEMA DE DESARROLLO: Desarrollo humano incluyente, sin discriminación y libre de violencia

PROGRAMA PRESUPUESTARIO: 02060806 Oportunidades para los Jóvenes

PROYECTO PRESUPUESTARIO: 020608060102 Bienestar y orientación juvenil

OBJETIVO DEL PROGRAMA PRESUPUESTARIO: Contiene acciones que se orientan a brindar más y mejores oportunidades a los jóvenes que les permitan alcanzar su desarrollo físico - mental adecuado, que les permita incorporarse a la sociedad de manera productiva.

DEPENDENCIA GENERAL: E00 ÁREA DE OPERACIÓN

DEPENDENCIA AUXILIAR: 308 Área de Orientación Familiar

NOMBRE DEL INDICADOR: Porcentaje de estímulos gestionados que fueron entregados bajo la modalidad de joven emprendedor.

FÓRMULA DEL CÁLCULO: (Número de estímulos gestionados que fueron entregados bajo la modalidad de joven emprendedor / Estímulos gestionados) \*100

INTERPRETACIÓN: Estructura del indicador

DIMENSIÓN QUE ATIENDE: Eficiencia

DESCRIPCIÓN DEL FACTOR DE COMPARACIÓN:

AMBITO GEOGRAFICO:

COBERTURA:

LINEA BASE

Numero: NA 3.2

TIPO DE FICHA: OSFEM



PbRm-08b FICHA TECNICA DE SEGUIMIENTO DE INDICADORES 2023 DE GESTIÓN O ESTRATEGICO

020608060105 Atención integral a la madre adolescente

Atención integral a la madre adolescente

Atención integral a la madre adolescente

Atención integral a la madre adolescente

Atención integral a la madre adolescente

Atención integral a la madre adolescente

Atención integral a la madre adolescente

Atención integral a la madre adolescente

Atención integral a la madre adolescente

Atención integral a la madre adolescente

Atención integral a la madre adolescente

Atención integral a la madre adolescente

Atención integral a la madre adolescente

Atención integral a la madre adolescente

Atención integral a la madre adolescente

Atención integral a la madre adolescente

Atención integral a la madre adolescente

Atención integral a la madre adolescente

Atención integral a la madre adolescente

Atención integral a la madre adolescente

Atención integral a la madre adolescente

Atención integral a la madre adolescente

Atención integral a la madre adolescente

Atención integral a la madre adolescente

Atención integral a la madre adolescente

Atención integral a la madre adolescente

Atención integral a la madre adolescente

Atención integral a la madre adolescente

Atención integral a la madre adolescente

Atención integral a la madre adolescente

Atención integral a la madre adolescente

Atención integral a la madre adolescente

Atención integral a la madre adolescente

Atención integral a la madre adolescente

Atención integral a la madre adolescente

Atención integral a la madre adolescente

Atención integral a la madre adolescente

Atención integral a la madre adolescente

Atención integral a la madre adolescente

Atención integral a la madre adolescente

Atención integral a la madre adolescente

Atención integral a la madre adolescente

Atención integral a la madre adolescente

COMPORTAMIENTO DE LAS VARIABLES DURANTE EL TRIMESTRE: Abril-Junio

VARIABLE	UNIDAD DE MEDIDA	OPERACION	META ANUAL		AVANCE TRIMESTRAL		AVANCE ACUMULADO	
			Programado	%	Alcanzado	%	Programado	%
Número de estímulos gestionados que fueron entregados bajo la modalidad de joven emprendedor			0.00	0.00	0.00	0.00	0.00	0.00
Estímulos gestionados			0.00	0.00	0.00	0.00	0.00	0.00

COMPORTAMIENTO DEL INDICADOR

DESCRIPCIÓN DE LA META ANUAL

META ANUAL	TRIMESTRE: Abril-Junio			
	AVANCE TRIMESTRAL		AVANCE ACUMULADO	
0.00	Programado	Alcanzado	Programado	Alcanzado
0.00	0.00	0.00	0.00	0.00

EVALUACION DEL INDICADOR

DEPENDENCIA GENERAL: E00 ÁREA DE OPERACIÓN

DEPENDENCIA AUXILIAR: 308 Área de Orientación Familiar

ELABORÓ: JOSE ALFREDO CARDOSO NICOLAS

VO. BO. RODRIGO VARGAS SORIA







**PBRm-08b FICHA TECNICA DE SEGUIMIENTO DE INDICADORES 2023 DE GESTIÓN O ESTRATEGICO**

TIPO DE FICHA: OSFEM

**DIF DE NEZAHUALCOYOTL**

Pilar 1: Social

Desarrollo humano incluyente, sin discriminación y libre de violencia

02060806 Oportunidades para los jóvenes

020608060102 Bienestar y orientación juvenil

Objetivo del programa presupuestario: Contiene acciones que se orientan a brindar más y mejores oportunidades a los jóvenes que les permitan alcanzar su desarrollo físico - mental adecuado, que les permita incorporarse a la sociedad de manera

Dependencia general: E00 Área de Operación

Dependencia auxiliar: 308 Área de Orientación Familiar

**ESTRUCTURA DEL INDICADOR**

Nombre del indicador: Porcentaje en la dictaminación técnica de proyectos bajo la modalidad de joven emprendedor.

Fórmula del cálculo: (Proyectos bajo la modalidad de joven emprendedor dictaminados/Proyectos bajo la modalidad de joven emprendedor recibidos) \*100

Interpretación: Eficiencia

Dimensión que atiende: Eficiencia

Descripción del factor de comparación:

Ámbito geográfico:

Cobertura:

Línea base:

Número: NA 3.3

Frecuencia de medición: Trimestral

**COMPORTAMIENTO DE LAS VARIABLES DURANTE EL TRIMESTRE: Abril-Junio**

Variable	Unidad de medida	Operación	Meta Anual	Avance Trimestral		Avance Acumulado	
				Programado	%	Programado	%
Proyectos bajo la modalidad de joven emprendedor dictaminados			0.00	0.00	0.00	0.00	0.00
Proyectos bajo la modalidad de joven emprendedor recibidos			0.00	0.00	0.00	0.00	0.00

**COMPORTAMIENTO DEL INDICADOR  
DESCRIPCIÓN DE LA META ANUAL**

Meta Anual	Trimestre: Abril-Junio			
	Avance Trimestral		Avance Acumulado	
0.00	Programado	Alcanzado	Programado	Alcanzado
DESCRIPCIÓN DE RESULTADOS Y JUSTIFICACIÓN EN CASO DE VARIACIÓN SUPERIOR A ± 10% RESPECTO A LO PROGRAMADO	0.00	0.00	0.00	0.00

**EVALUACION DEL INDICADOR**

Dependencia general: E00 Área de Operación  
Dependencia auxiliar: 308 Área de Orientación Familiar



VO. BO.  
RODRIGO VARGAS SORIA

JOSE ALFREDO CARDOSO NICOLAS





PBRm-08b FICHA TECNICA DE SEGUIMIENTO DE INDICADORES 2023 DE GESTIÓN O ESTRATEGICO

TIPO DE FICHA: OSFEM

DIF DE NEZAHUALCOYOTL

PILAR DE DESARROLLO / EJE TRANSVERSAL: 1 Pilar 1: Social

TEMA DE DESARROLLO: Desarrollo humano incluyente, sin discriminación y libre de violencia

PROGRAMA PRESUPUESTARIO: 02060806 Oportunidades para los jóvenes

PROYECTO PRESUPUESTARIO: 020608060102 Bienestar y orientación juvenil

OBJETIVO DEL PROGRAMA PRESUPUESTARIO: Contiene acciones que se orientan a brindar más y mejores oportunidades a los jóvenes que les permitan alcanzar su desarrollo físico - mental adecuado, que les permita incorporarse a la sociedad de manera productiva

DEPENDENCIA GENERAL: E00 AREA DE OPERACIÓN

DEPENDENCIA AUXILIAR: 308 Área de Orientación Familiar

ESTRUCTURA DEL INDICADOR

NOMBRE DEL INDICADOR: Porcentaje de cumplimiento en la elaboración del Programa de concertación y rehabilitación de lugares de esparcimiento y deportivos.

FÓRMULA DEL CÁLCULO: (Programa de concertación y rehabilitación de lugares de esparcimiento y deportivos elaborado / Programa de concertación y rehabilitación de lugares de esparcimiento y deportivos programado) \*100

INTERPRETACIÓN: Refleja el cumplimiento del programa de concertación y rehabilitación de lugares de esparcimiento y deportivos en el año actual

DIMENSIÓN QUE ATIENDE: Eficiencia

DESCRIPCIÓN DEL FACTOR DE COMPARACIÓN: Programa de concertación y rehabilitación de lugares de esparcimiento y deportivos en 2022

FRECUENCIA DE MEDICIÓN: Trimestral

AMBITO GEOGRAFICO: Municipio de Nezahualcóyotl

COBERTURA: Habitantes del municipio

LINEA BASE: 2022

Numero: NA 4.1

VARIABLE	UNIDAD DE MEDIDA	OPERACION	META ANUAL		AVANCE TRIMESTRAL		AVANCE ACUMULADO	
			Programado	Alcanzado	Programado	% Alcanzado	Programado	% Alcanzado
Programa de concertación y rehabilitación de lugares de esparcimiento y deportivos elaborado	Programa	Sumable	4.00	1.00	25.00	100.00	2.00	50.00
Programa de concertación y rehabilitación de lugares de esparcimiento y deportivos programado	Programa	Sumable	4.00	1.00	25.00	100.00	2.00	50.00

COMPORTAMIENTO DEL INDICADOR

Rehabilitar lugares de esparcimiento y deportivos para los jóvenes

DESCRIPCION DE LA META ANUAL

META ANUAL	TRIMESTRE: Abril-Junio			
	AVANCE TRIMESTRAL		AVANCE ACUMULADO	
100.00	Programado	Alcanzado	Programado	Alcanzado
	100.00	100.00	100.00	100.00
			EF%	SEMAFORO
			100.00	Verde

DESCRIPCIÓN DE RESULTADOS Y JUSTIFICACIÓN EN CASO DE VARIACIÓN SUPERIOR A ± 10 % RESPECTO A LO PROGRAMADO

EVALUACION DEL INDICADOR

Continuar con la rehabilitación de lugares de esparcimiento y deportivos

DEPENDENCIA GENERAL: E00 AREA DE OPERACIÓN

DEPENDENCIA AUXILIAR: 308 Área de Orientación Familiar



VO. BO. RODRIGO VARGAS SORIA

JOSE ALFREDO CARDOSO NICOLAS





PBRm-08b FICHA TECNICA DE SEGUIMIENTO DE INDICADORES 2023 DE GESTIÓN O ESTRATEGICO

TIPO DE FICHA: OSFEM

PILAR DE DESARROLLO / EJE TRANSVERSAL: 1 Pilar 1: Social

TEMA DE DESARROLLO: Desarrollo humano incluyente, sin discriminación y libre de violencia

PROGRAMA PRESUPUESTARIO: 02060806 Oportunidades para los jóvenes

PROYECTO PRESUPUESTARIO: 020608060102 Bienestar y orientación juvenil

OBJETIVO DEL PROGRAMA PRESUPUESTARIO: Contiene acciones que se orientan a brindar más y mejores oportunidades a los jóvenes que les permitan alcanzar su desarrollo físico - mental adecuado, que les permita incorporarse a la sociedad de manera productiva.

DEPENDENCIA GENERAL: E00 AREA DE OPERACIÓN

DEPENDENCIA AUXILIAR: 308 Área de Orientación Familiar

ESTRUCTURA DEL INDICADOR

NOMBRE DEL INDICADOR: Porcentaje de actividades recreativas y deportivas realizadas.

FÓRMULA DEL CÁLCULO: (Actividades recreativas y deportivas realizadas/Actividades recreativas y deportivas programadas)\*100

INTERPRETACIÓN: Refleja el número de actividades recreativas y deportivas realizadas en el año actual

DIMENSIÓN QUE ATIENDE: Eficiencia

DESCRIPCIÓN DEL FACTOR DE COMPARACIÓN: Actividades recreativas y deportivas realizadas en 2022

AMBITO GEOGRAFICO: Municipio de Nezahualcóyotl

COBERTURA: Habitantes del municipio

LINEA BASE: 2022

Numero: NA 4.2

FRECUENCIA DE MEDICIÓN: Trimestral

COMPORTAMIENTO DE LAS VARIABLES DURANTE L.: TRIMESTRE: Abril-Junio

VARIABLE	UNIDAD DE MEDIDA	OPERACION	META ANUAL	AVANCE TRIMESTRAL		AVANCE ACUMULADO	
				Programado	%	Programado	%
Actividades recreativas y deportivas realizadas	Actividad	Sumable	4.00	1.00	25.00	1.00	100.00
Actividades recreativas y deportivas programadas	Actividad	Sumable	4.00	1.00	25.00	1.00	100.00

COMPORTAMIENTO DEL INDICADOR

DESCRIPCION DE LA META ANUAL

Realizar actividades recreativas y deportivas para el beneficio de los jóvenes

META ANUAL	AVANCE TRIMESTRAL		AVANCE ACUMULADO		SEMAFORO
	Programado	Alcanzado	Programado	Alcanzado	
100.00	100.00	100.00	100.00	100.00	Verde

EVALUACION DEL INDICADOR

Continuar con las actividades recreativas y deportivas en beneficio de los habitantes del municipio

DEPENDENCIA GENERAL: E00 AREA DE OPERACIÓN

DEPENDENCIA AUXILIAR: 308 Área de Orientación Familiar



VO. BO. RODRIGO VARGAS SORIA

JOSE ALFREDO CARDOSO NICOLAS